목 차

사 업 보 고 서 1
【 대표이사 등의 확인 】 2
I. 회사의 개요 3
1. 회사의 개요 3
2. 회사의 연혁 7
3. 자본금 변동사항 8
4. 주식의 총수 등 9
5. 정관에 관한 사항 11
II. 사업의 내용 12
1. 사업의 개요 12
2. 주요 제품 및 서비스 13
3. 원재료 및 생산설비 14
4. 매출 및 수주상황 16
5. 위험관리 및 파생거래 19
6. 주요계약 및 연구개발활동 23
7. 기타 참고사항 33
III. 재무에 관한 사항 39
1. 요약재무정보 39
2. 연결재무제표 40
3. 연결재무제표 주석 41
4. 재무제표 42
4-1. 재무상태표 42
4-2. 포괄손익계산서 44
4-3. 자본변동표 45
4-4. 현금흐름표 46
5. 재무제표 주석 48
6. 배당에 관한 사항 113
7. 증권의 발행을 통한 자금조달에 관한 사항 115
7-1. 증권의 발행을 통한 자금조달 실적 115
7-2. 증권의 발행을 통해 조달된 자금의 사용실적 116
8. 기타 재무에 관한 사항 117
IV. 이사의 경영진단 및 분석의견 123
V. 회계감사인의 감사의견 등 139
1. 외부감사에 관한 사항 139
2. 내부통제에 관한 사항 140
VI. 이사회 등 회사의 기관에 관한 사항 142
1. 이사회에 관한 사항 142
2. 감사제도에 관한 사항 146
3. 주주총회 등에 관한 사항 148
VII. 주주에 관한 사항 151
VIII. 임원 및 직원 등에 관한 사항 153
1. 임원 및 직원 등의 현황 153
2. 임원의 보수 등 156
IX. 계열회사 등에 관한 사항 162
X. 대주주 등과의 거래내용 163

XI. 그 밖에 투자자 보호를 위하여 필요한 사항 164
1. 공시내용 진행 및 변경사항 164
2. 우발부채 등에 관한 사항 165
3. 제재 등과 관련된 사항 166
4. 작성기준일 이후 발생한 주요사항 등 기타사항 167
XII. 상세표 168
1. 연결대상 종속회사 현황(상세) 168
2. 계열회사 현황(상세) 168
3. 타법인출자 현황(상세) 168
【 전문가의 확인 】 169
1. 전문가의 확인 169
2. 전문가와의 이해관계 169

사 업 보 고 서

(제 28 기)

사업연도	2023년 01월 01일	부터
	2023년 12월 31일	까지

금융위원회
한국거래소 귀중 2024년 3월 18일

제출대상법인 유형 :	주권상장법인
면제사유발생 :	해당사항 없음
회 사 명 :	리노공업주식회사
대 표 이 사 :	이채윤
본 점 소 재 지 :	부산광역시 강서구 미음산단로105번길 10 (전 화) 051-831-3232 (홈페이지) https://leeno.com/kr
작 성 책 임 자 :	(직 책) 상무 (성 명) 최용기 (전 화) 051-831-3232

【 대표이사 등의 확인 】

확 인 서

우리는 당사의 대표이사 및 신고업무담당이사로서 이 공시서류의 기재내용에 대해 상당한 주의를 다하여 직접 확인·검토한 결과, 중요한 기재사항의 기재 또는 표시의 누락이나 허위의 기재 또는 표시가 없고, 이 공시서류에 표시된 기재 또는 표시사항을 이용하는 자의 중대한 오해를 유발하는 내용이 기재 또는 표시되지 아니하였음을 확인합니다.

또한, 당사는 「주식회사 등의 외부감사에 관한 법률」제8조의 규정에 따라 내부회계관리제도를 마련하여 운영하고 있음을 확인합니다.

2024. 3. 18.

리 노 공 업 주 식 회 사

대표이사: 이 채 윤 (서명)

신고업무 담당이사: 최 용 기 (서명)

I. 회사의 개요

1. 회사의 개요

가. 연결대상 종속회사 개황

본 보고서 작성기준일 현재 당사의 연결대상 종속회사는 없습니다.

(단위 : 사)

구분	연결대상회사수				주요 종속회사수
	기초	증가	감소	기말	
상장	-	-	-	-	-
비상장	-	-	-	-	-
합계	-	-	-	-	-

※상세 현황은 '상세표-1. 연결대상 종속회사 현황(상세)' 참조

연결대상회사의 변동내용

구 분	자회사	사 유
신규 연결	-	-
	-	-
연결 제외	-	-
	-	-

나. 회사의 법적, 상업적 명칭

당사의 명칭은 '리노공업주식회사'로 표기하며, 영문으로는 'LEENO INDUSTRIAL INC.'로 표기합니다. 단, 약식으로 표기할 경우에는 '리노공업(주)' 및 'LEENO IND.INC.'로 표기합니다.

다. 설립일자 및 존속기간

당사는 1978년 11월에 리노공업사로 창업 이후, 1996년 12월에 법인전환을 하였습니다. 이후, 2001년 12월 회사의 주식을 코스닥증권시장에 상장하여 매매가 개시되었습니다.

라. 본사의 주소, 전화번호 및 홈페이지

주　　소 : 부산광역시 강서구 미음산단로105번길 10
전　　화 : 051-831-3232
홈페이지 : https://leeno.com/kr

마. 중소기업 등 해당 여부

중소기업 해당 여부		미해당
	벤처기업 해당 여부	미해당
중견기업 해당 여부		해당

바. 주요 사업의 내용

1978년 11월 리노공업사로 창업 이후 1996년 12월 법인전환을 하였으며, 2001년 코스닥시장에 주식을 상장하였습니다. 당사는 전량 수입에 의존하던 검사용 프로브(SPRING CONTACT PROBE:LEENO PIN)와 반도체 검사용 소켓(IC TEST SOCKET)을 자체브랜드로 개발하여 제조 및 판매하는 사업과 초음파 진단기 등에 적용되는 의료기기 부품을 제조 및 판매하는 사업 등을 영위하고 있습니다. 사업부문별 자세한 내용은 II. 사업의 내용을 참조하시기 바랍니다.

사. 신용평가에 관한 사항

평가일	평가대상 유가증권 등	평가대상 유가증권의 신용등급	평가회사 (신용평가등급범위)	평가구분
2023-09-01	신용등급 현금흐름등급	AA CR-1	(주)이크레더블	재무기준일 2023-06-30
2023-04-21	신용등급 현금흐름등급	AA CR-1	(주)이크레더블	재무기준일 2022-12-31
2022-09-05	신용동급 현금흐름등급	AA CR-1	(주)이크레더블	재무기준일 2022-06-30
2022-04-25	신용등급 현금흐름등급	AA CR-1	(주)이크레더블	재무기준일 2021-12-31
2021-09-06	신용등급 현금흐름등급	AA CR-1	(주)이크레더블	재무기준일 2021-06-30
2021-04-23	신용등급 현금흐름등급	AA CR-1	(주)이크레더블	재무기준일 2020-12-31
2020-08-24	신용등급 현금흐름등급	AA CR-1	(주)이크레더블	재무기준일 2020-06-30
2020-04-24	신용등급 현금흐름등급	AA CR-1	(주)이크레더블	재무기준일 2019-12-31
2019-09-09	신용등급 현금흐름등급	AA CR-1	(주)이크레더블	재무기준일 2019-06-30
2019-04-24	신용등급 현금흐름등급	AA CR-1	(주)이크레더블	재무기준일 2018-12-31

2018-08-27	신용등급 현금흐름등급	AA CR-1	(주)이크레더블	재무기준일 2018-06-30
2018-05-02	신용등급 현금흐름등급	AA CR-1	(주)이크레더블	재무기준일 2017-12-31

*(주)이크레더블 신용등급의 정의
-신용등급의 정의

신용등급		등급정의	누적분포도
AAA	AAA	채무이행 능력이 최고 우량한 수준임	0.01%
AA	AA+	채무이행 능력이 매우 우량하나, AAA보다는 다소 열위한 요소가 있음	0.05%
	AA		
	AA-		
A	A+	채무이행 능력이 우량하나, 상위등급에 비해 경기침체 및 환경변화에 따라 채무이행 능력이 저하될 가능성이 내포되어 있음	0.50%
	A		
	A-		
BBB	BBB+	채무이행 능력이 양호하나, 장래 경기침체 및 환경변화에 따라 채무이행 능력이 저하 될 가능성이 내포되어 있음	10.00%
	BBB		
	BBB-		
BB	BB+	채무이행 능력에 문제가 없으나, 경제여건 및 시장환경 변화에 따라 그 안정성면에서는 투기적인 요소가 내포되어 있음	30.00%
	BB		
	BB-		
B	B+	채무이행 능력이 있으나 장래의 경제환경 악화시 채무불이행 가능성이 있어 그 안정성면에서 투기적임	60.00%
	B		
	B-		
CCC	CCC+	현재시점에서 채무불이행이 발생할 가능성을 내포하고 있어 매우 투기적임	85.00%
	CCC		
	CCC-		
CC	CC	채무불이행이 발생할 가능성이 높음	95.00%
C	C	채무불이행이 발생할 가능성이 매우 높음	98.00%
D	D	현재 채무불이행 상태에 있음	100.00%

- 현금흐름등급의 정의

현금흐름등급	등급정의
A(CR-1)	현금흐름 창출능력이 매우 양호하며 안정적
B(CR-2)	현금흐름 창출능력이 양호하나 그 안정성은 상위등급에 비하여 다소 열위함
C+(CR-3)	현금흐름 창출능력이 보통이상이나 장래여건 및 환경악화에 따라 다소나마 현금흐름 저하 가능성이 존재함

C-(CR-4)	현금흐름 창출능력이 보통으로 장래여건 및 환경악화에 따라 현금흐름 저하 가능성이 존재함
D(CR-5)	현금흐름 창출능력이 거의 없거나 총차입금 대비 현금흐름 창출액이 적어 현금지급능력이 불량함
E(CR-6)	현금흐름 창출능력이 거의 없거나 총차입금대비 현금흐름 창출액이 매우 적어 현금지금능력이 매우 불량함
NF	재무제표의 신뢰성이 적거나 불완전한 재무정보 보유(원가명세서가 없는 경우 등)로 판정 제외
NR	결산기 현재 2개년 미만의 현금흐름 산출로 판정보류

아. 회사의 주권상장(또는 등록・지정) 및 특례상장에 관한 사항

주권상장 (또는 등록・지정)현황	주권상장 (또는 등록・지정)일자	특례상장 유형
코스닥시장 상장	2001년 12월 18일	해당사항 없음

2. 회사의 연혁

가. 회사의 연혁

연 도	월	내 용	비 고
2014	3	제41회 상공의 날 석탑산업훈장 수상	제2980호
2016	3	제50회 납세자의 날 표창 수상	인사 제2016-285호(기획재정부장관)
	12	제18회 부산수출대상 수상	제3988호
	12	무역의날 5000만불 수출의 탑 수상	한국무역협회(대통령)
2017	12	무역의날 7000만불 수출의 탑 수상	한국무역협회(대통령)
2020	2	녹산공장(의료기기, 표면처리) 준공	-
2021	12	무역의날 1억불 수출의 탑 수상	한국무역협회(대통령)
2022	12	무역의날 2억불 수출의 탑 수상	한국무역협회(대통령)
2023	12	ISO 45001 인증 취득	-

나. 경영진 및 감사의 중요한 변동

변동일자	주총종류	선임		임기만료 또는 해임
		신규	재선임	
2023년 03월 29일	정기주총	노의철(사외이사)	최용기(사내이사) 정병준(사내이사) 전석종(상근감사)	-
2022년 05월 04일	-	-	-	이갑준(사외이사)
2022년 03월 29일	정기주총	이경민(사내이사) 김정수(사외이사)	-	-
2021년 03월 25일	정기주총	이갑준(사외이사)	이채윤(사내이사)	신병철(사외이사)
2020년 03월 27일	정기주총	전석종(상근감사)	최용기(사내이사) 정병준(사내이사)	정인광(상근감사)
2018년 03월 28일	정기주총	-	이채윤(사내이사) 신병철(사외이사)	-

다. 기타

공시대상기간(최근 5사업연도)중 회사 본점소재지의 변경, 최대주주의 변동, 상호의 변경, 회사가 화의, 회사정리절차 그 밖에 이에 준하는 절차를 밟은 적이 있거나 현재 진행중인 경우 그 내용과 결과, 회사가 합병등을 한 경우 그 내용, 회사의 업종 또는 주된 사업의 변화, 그 밖에 경영활동과 관련된 중요한 사항이 발생하지 않았습니다.

3. 자본금 변동사항

가. 자본금 변동현황

공시대상기간(최근 5사업연도)중 자본금 변동사항은 발생하지 않았습니다.

자본금 변동추이 (단위 : 원, 주)

종류	구분	제28(당)기 (2023년말)	제27(전)기 (2022년말)	제26(전전)기 (2021년말)
보통주	발행주식총수	15,242,370	15,242,370	15,242,370
	액면금액	500	500	500
	자본금	7,621,185,000	7,621,185,000	7,621,185,000
우선주	발행주식총수	-	-	-
	액면금액	-	-	-
	자본금	-	-	-
기타	발행주식총수	-	-	-
	액면금액	-	-	-
	자본금	-	-	-
합계	자본금	7,621,185,000	7,621,185,000	7,621,185,000

4. 주식의 총수 등

가. 주식의 총수 현황

(기준일 : 2023년 12월 31일) (단위 : 주)

구 분		주식의 종류			비고
		보통주	-	합계	
Ⅰ. 발행할 주식의 총수		25,000,000	-	25,000,000	-
Ⅱ. 현재까지 발행한 주식의 총수		15,242,370	-	15,242,370	-
Ⅲ. 현재까지 감소한 주식의 총수		-	-	-	-
	1. 감자	-	-	-	-
	2. 이익소각	-	-	-	-
	3. 상환주식의 상환	-	-	-	-
	4. 기타	-	-	-	-
Ⅳ. 발행주식의 총수 (Ⅱ-Ⅲ)		15,242,370	-	15,242,370	-
Ⅴ. 자기주식수		63,250	-	63,250	-
Ⅵ. 유통주식수 (Ⅳ-Ⅴ)		15,179,120	-	15,179,120	-

나. 자기주식 취득 및 처분 현황

당사는 자본시장법 165조의3에 따라 거래소를 통하여 자기주식 총 134,450주를 취득(2015년 2월 4일 '자기주식취득결과보고서'공시 참조)하였으며, 2018년 12월 4일 35,300주, 2019년 11월 29일 35,900주를 직원 상여금 지급 목적으로 처분(2018년 12월 4일, 2019년 11월 29일 '자기주식처분결과보고서'공시 참조)함에 따라 본 보고서 제출일 현재 보유중인 자기주식은 63,250주 입니다.

(기준일 : 2023년 12월 31일) (단위 : 주)

취득방법			주식의 종류	기초수량	변동 수량			기말수량	비고
					취득(+)	처분(-)	소각(-)		
배당 가능 이익 범위 이내 취득	직접 취득	장내 직접 취득	보통주	63,250	-	-	-	63,250	-
			-	-	-	-	-	-	-
		장외 직접 취득	보통주	-	-	-	-	-	-
			-	-	-	-	-	-	-
		공개매수	보통주	-	-	-	-	-	-
			-	-	-	-	-	-	-
		소계(a)	보통주	63,250	-	-	-	63,250	-
			-	-	-	-	-	-	-
	신탁 계약에 의한 취득	수탁자 보유물량	보통주	-	-	-	-	-	-
			-	-	-	-	-	-	-
		현물보유물량	보통주	-	-	-	-	-	-
			-	-	-	-	-	-	-
		소계(b)	보통주	-	-	-	-	-	-
			-	-	-	-	-	-	-

기타 취득(c)	보통주	-	-	-	-	-	-
	-	-	-	-	-	-	-
총 계(a+b+c)	보통주	63,250	-	-	-	63,250	-
	-	-	-	-	-	-	-

다. 자기주식 직접 취득 · 처분 이행현황

공시대상기간중 자기주식 취득(자기주식의 취득을 목적으로 하는 신탁계약의 체결을 포함한다) 및 처분(자기주식의 취득을 목적으로 하는 신탁계약의 해지를 포함한다) 결정에 대한 주요사항보고서를 제출한 사항은 없습니다.

라. 다양한 종류의 주식

당사는 본 보고서 제출일 현재 보통주 이외의 주식은 발행하지 않았습니다.

5. 정관에 관한 사항

가. 정관의 최근 개정일

사업보고서에 첨부된 정관의 최근 개정일은 2021년 3월 25일이며, 2024년 3월 26일 개최 예정인 제28기 정기주주총회 안건 중 정관변경 안건은 포함되어 있지 않습니다.

나. 정관 변경 이력

정관변경일	해당주총명	주요변경사항	변경이유
2021년 03월 25일	제25기 정기주주총회	- 감사의 선임	- 상법 개정에 따른 변경

다. 사업목적에 관한 사항

(1) 사업목적 현황

구 분	사업목적	사업영위 여부
1	전자, 통신, 전기제품제조 및 판매업	영위
2	전자, 통신, 전기부품제조 및 판매업	영위
3	반도체 장비 부품 제조 및 판매업	영위
4	반도체 장비 및 관련 장치의 제조 및 판매업	영위
5	컴퓨터 주변기기 제조 및 판매업	미영위
6	신기술 개발 연구 사업	영위
7	무역업	영위
8	유통업	영위
9	부동산 임대업	미영위
10	진단, 분석용 핀 및 키트의 제조 및 판매업	영위
11	의료기기부품 제조업	영위
12	자동차 부품, 전장품 제조 및 판매업	영위
13	각호에 부대되는 사업일체	영위

당사는 검사용 프로브(SPRING CONTACT PROBE:LEENO PIN)와 반도체 검사용 소켓(IC TEST SOCKET)을 자체브랜드로 개발하여 제조 및 판매하는 사업과 초음파 진단기 등에 적용되는 의료기기 부품을 제조 및 판매하는 사업 등을 영위하고 있습니다. 사업부문별 자세한 내용은 II. 사업의 내용을 참조하시기 바랍니다.

II. 사업의 내용

1. 사업의 개요

당사는 전량 수입에 의존하던 검사용 PROBE(SPRING CONTACT PROBE:LEENO PIN)와 반도체 검사용 소켓(IC TEST SOCKET)을 자체브랜드로 개발하여 제조 및 판매하는 사업과 초음파 진단기 등에 적용되는 의료기기 부품을 제조 및 판매하는사업 등을 영위하고 있습니다.

[LEENO PIN & IC TEST SOCKET 부문]
지난 40년 이상의 업력과 축적된 노하우를 바탕으로 다품종 및 단납기에 대응할 수 있는 생산시스템을 보유하고 있습니다. 또한, 당사가 국내 최초로 개발한 LEENO PIN을 이용한 IC TEST SOCKET은 전기전자 부품과 반도체 칩을 안정적으로 테스트할 수 있는 강점이 있습니다. 당사는 제품생산을 위한 전공정 시스템을 구축하여 안정적인 품질유지, 원가절감, 리드타임에 경쟁우위를 유지하고자하며 고객사가 요구하는 제품을 당사의 기술과 노하우로 생산하여 시장 변화에 선도적인 제품을 공급하고자 노력하고 있습니다.

해외는 제품 유통 형태로, 대리점을 통한 판매와 해외 현지 바이어로의 직접판매 등으로 다양하게 대응하고 있으며, 국내는 내수와 관련해서 전략적 기술 영업판매를 구축하여 개발 초기부터 양산까지 신속하게 대응하고 있습니다.

2023년도 연간 매출기준으로 반도체(메모리 및 비메모리) 테스트 PACKAGE용 장비의 소모성 부품인 IC TEST SOCKET 류는 전체 매출대비 61.71%(1,577억원 : 해외수출 1,411억원, 국내 166억원)를 차지하였으며, 반도체나 인쇄회로기판의 전기적 불량여부를 체크하는 소모성 부품인 LEENO PIN 류는 전체 매출대비 27.54%(704억원 : 해외수출 501억원, 국내 203억원), 기타 상품은 0.06%(2억원)를 차지하였습니다.

[의료기기 부문]
다품종 및 단납기에 대응할 수 있는 생산시스템을 보유하고 있고, LEENO PIN과 IC TEST SOCKET 등의 제조 공정에서 축적된 미세제조공정 노하우는 초음파진단기 시장에서 차별화된 경쟁우위요소를 갖고 있습니다. 또한, 철저한 생산 및 품질관리 능력으로 향후 의료기기 분야의 큰 경쟁력을 가질 것입니다. 아울러 고객에게 양질의 부품을 안정적으로 공급하여 초음파 장비, 시스템에서 우수한 영상 성능과 고객의 포트폴리오를 다양화하고 신뢰도를 높일 수 있도록 기여하고 있습니다.

2023년도 연간 매출기준으로 초음파 프로브 등에 적용되는 의료기기 부품류는 전체 매출대비 9.68%(247억원)를 차지하였으며, 상품은 1.01%(26억원)를 차지하였습니다.

사업부문별 자세한 내용은 'II. 사업의 내용'의 '2. 주요 제품 및 서비스', '4. 매출 및 수주상황', '7. 기타참고사항'을 참조하시기 바랍니다.

2. 주요 제품 및 서비스

가. 주요 제품 등의 현황

(단위 : 천원, %)

구 분	매출유형	품목	구체적 용도	주요 상표등	매출액	비율
LEENO PIN & IC TEST SOCKET	제품	LEENO PIN 류	반도체나 인쇄회로기판의 전기적 불량여부를 체크하는 소모성 부품	LEENO	70,384,864	27.54
		IC TEST SOCKET 류	반도체(메모리 및 비메모리) 테스트 PACKAGE용 장비의 소모성 부품	LEENO	157,715,500	61.71
	상품	기 타		-	162,103	0.06
	소 계				228,262,467	89.31
의료기기	제품	의료기기 부품류	초음파 프로브 등에 적용되는 부품	-	24,734,775	9.68
	상품	기 타		-	2,575,793	1.01
	소 계				27,310,568	10.69
합 계					255,573,035	100.00

나. 주요 제품 등의 가격변동추이

당사는 30,000여종의 제품을 생산하고 있어, 특정 제품에 대한 가격을 개별적으로 산출하기는 어렵습니다. 보통, 당사 제품은 개발 당시 가장 높은 부가가치를 형성하기 때문에, 시간이 지남에 따라 가격이 하락하는 모습을 보입니다. 그러나, 매출의 대부분이 주문제작 제품이며, 거래처별 공급수량 및 제품의 난이도에 따라 합리적으로 가격을 책정하므로 가격 하락에 대한 리스크는 적습니다.

3. 원재료 및 생산설비

가. 주요 원재료에 관한 사항

(1) 주요 원재료 등의 현황

(단위 : 원, %)

구 분	매입유형	품 목	구체적용도	매입액	비율
LEENO PIN & IC TEST SOCKET, 의료기기 부품 외	원재료 등	PIPE 등	제품생산	39,390,423,744	79.3
		도금류		10,253,263,752	20.7
합 계				49,643,687,496	100.0

(2) 주요 원재료 가격변동추이

공시대상 기간중에 해당 사업부문의 수익성에 중요한 영향을 미치는 원재료의 가격변동은 없었습니다. 또한, 주요 원재료 매입업체는 영업기밀에 해당되므로 기재하는 것이 부적합하다고 판단되어 생략하였으며, 당사와 특수한 관계는 없습니다.

나. 생산 및 설비에 관한 사항

(1) 생산능력

당사의 제품은 주로 주문생산 방식이며, 고객의 요청에 따라 제품의 형태 및 특성 등이 확정되므로 제품별 생산능력이 유동적입니다. 또한, 주문된 제품의 미세조립, 초정밀가공, 도금사양과 작업자의 인원, 장비의 가동수 등에 따라 변동되므로, 생산능력을 품목별로 산출하기가 어렵습니다.

(2) 생산실적

(단위 : EA)

구 분	품 목	사업소	제28기 ('23.1.1.~12.31.)	제27기 ('22.1.1.~12.31.)	제26기 ('21.1.1.~12.31.)
LEENO PIN & IC TEST SOCKET	LEENO PIN 류	본사	67,162,796	134,426,262	120,635,267
	IC TEST SOCKET류	본사	146,737	311,912	296,430
의료기기 부품류		본사	1,942,473	2,052,256	1,766,689
합 계			69,252,006	136,790,430	122,698,386

(3) 생산설비의 현황 등

1) 생산설비의 현황

당사는 부산 강서구에 위치한 본사에서 주요 제품에 대한 제조, 개발, 영업등의 사업활동을 수행하고 있습니다. 당사의 시설 및 설비는 토지, 건물 및 기계장치 등이 있습니다.

[자산항목 : 유형자산]

(단위 : 원)

자산명	기초 잔액	당기 증가액	당기 감소액	기말 잔액	당기 상각액	감가상각 충당금	미상각 잔액
토지	26,317,179,576	-	-	26,317,179,576	-	-	26,317,179,576
건물	37,854,000,981	-	-	37,854,000,981	946,350,019	6,366,046,811	31,487,954,170
기계장치	144,825,403,886	3,901,586,560	11,920,000	148,715,070,446	11,892,608,843	97,555,354,326	51,159,716,120
차량운반구	468,664,110	-	-	468,664,110	58,094,951	305,846,455	162,817,655
공구기구	2,192,035,736	72,792,250	-	2,264,827,986	185,914,136	1,887,203,448	377,624,538
시설장치	2,186,802,302	98,000,000	-	2,284,802,302	174,377,828	1,637,180,121	647,622,181
연구개발시설	3,394,125,719	472,300,000	-	3,866,425,719	193,896,234	3,288,043,306	578,382,413
비품	3,193,724,786	254,803,700	80,550,999	3,367,977,487	384,905,806	2,459,669,522	908,307,965
사용권자산	474,007,807	74,711,437	153,119,861	395,599,383	106,889,970	223,779,399	171,819,984
건설중인자산	7,548,082,100	63,701,009,208	-	71,249,091,308	-	-	71,249,091,308
합 계	228,454,027,003	68,575,203,155	245,590,860	296,783,639,298	13,943,037,787	113,723,123,388	183,060,515,910

2) 설비의 신설・매입 계획 등

2022년 12월 22일, 부산에코델타시티 산업시설용지 산업33블록 부지 매입 계약이 체결되었습니다. 자세한 사항은 2022년 12월 22일에 공시된 주요사항보고서(유형자산양수결정)를 참고하시기 바랍니다.

(단위 : 원)

구 분	내 용	계약일자	대상자산	양수금액
유형자산 양수결정	제품생산능력 증대 및 R&D역량 확대를 위한 본사 확장 이전 부지 매입	2022.12.22.	토지	75,480,820,998
합 계				75,480,820,998

4. 매출 및 수주상황

가. 매출실적

(단위 : 천원)

구 분	매출 유형	품 목		제28기 ('23.1.1.~12.31.)	제27기 ('22.1.1.~12.31.)	제26기 ('21.1.1.~12.31.)
LEENO PIN & IC TEST SOCKET	제 품	LEENO PIN 류	수 출	50,057,520	78,909,265	64,503,971
			내 수	20,327,344	30,311,522	29,599,112
			합 계	70,384,864	109,220,787	94,103,083
		IC TEST SOCKET류	수 출	141,081,486	164,906,638	142,862,831
			내 수	16,634,014	19,429,499	17,605,048
			합 계	157,715,500	184,336,137	160,467,879
	상품		수 출	6,447	7,560	11,972
			내 수	155,656	171,221	178,476
			합 계	162,103	178,781	190,448
의료기기	제 품	의료기기 부품류	수 출	273,773	186,950	101,818
			내 수	24,461,002	25,540,321	22,788,131
			합 계	24,734,775	25,727,271	22,889,949
	상품		수 출	-	-	-
			내 수	2,575,793	2,959,827	2,515,474
			합 계	2,575,793	2,959,827	2,515,474
합 계			수 출	191,419,226	244,010,413	207,480,592
			내 수	64,153,809	78,412,390	72,686,241
			합 계	255,573,035	322,422,803	280,166,833

나. 판매경로 및 판매방법 등

(1) 판매조직

당사의 판매조직은 대표이사 아래 2개의 팀이 구성되어 있으며, 조직 구성은 아래의 조직도와 같습니다.

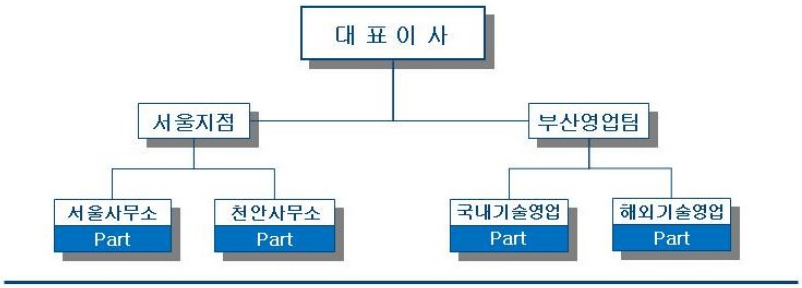

영업도

(2) 판매경로

당사의 판매경로는 국내 사업팀과 해외 사업팀으로 구분됩니다. 해외는 제품 유통 형태로, 대리점을 통한 판매와 해외 현지 바이어로의 직접판매 등으로 다양하게 대응하고 있으며, 국내는 내수와 관련해서 전략적 기술 영업판매를 구축하여 개발 초기부터 양산까지 신속하게 대응하고 있습니다.

(기준일 : 2023년 12월 31일) (단위 : 천원, %)

매 출 유 형	품 목	구분	판 매 경 로	판매경로별 매출액	판매 비중
제 품	LEENO PIN 및 IC TEST SOCKET류	수출	본사 해외영업팀 및 대리점에 의한 직접수출	191,139,006	74.79
		내수	본사 및 서울지점 직접판매	36,961,358	14.46
	의료기기 부품류	수출	본사 직접수출	273,773	0.11
		내수	본사 직접판매	24,461,002	9.57
상 품	기타	수출	본사 해외영업팀 및 대리점에 의한 직접수출	6,447	0.00
		내수	본사 및 서울지점 직접판매	2,731,449	1.07
합 계				255,573,035	100.00

(3) 판매방법 및 조건

1) 국내영업

지역별, 업체별 또는 필요에 따라 부문별로 영업담당을 선정하여, 전문성을 바탕으로 업체의 요구조건을 충족시키는 등 고객만족에 최선을 다하고 있습니다. 신규 고객또는 기존 고객이 제품의 신규 개발을 요청할 때에는, 부문별로 설계 및 영업 담당자가 Team을 구성하여 개발 초기부터 Sample제작, Test, 양산, 사후 관리까지 체계적으로 관리하여, 고객의 요구 조건에 신속하게 대응할 수있도록 조직체계를 운영하고 있습니다.

2) 해외영업

지리적 거리, 환경, 문화 등의 차이로 인하여 신속하고 명확한 업무진행이 어려운 관계로, 지역별 혹은 국가별로 현지 대리점을 두어 고객을 관리하고 있으며, 고객의 요청에 따라 직접 거래를 할 때에는 R&D부서와 연계 지원체계를 갖추어 즉각적인 기술적 대응이 가능한 System을 갖추고 있습니다.

(4) 판매전략

구분	판매전략
국내	1. 판매조직 강화로 매출 신장에 전력 2. 고성능, 고 신뢰성의 차별된 소켓개발로 시장에서 선도적 지위 유지 3. 신속한 대응으로 업체와 상호 기술교류 및 정보의 공유 4. 기술동향 및 변화에 신속 대응 5. 신제품개발에서부터 고객과 밀접한 관계를 유지
해외	1. 현지 시장조사를 바탕으로 현지 중심의 영업/마케팅/고객지원 실시 2. 지역별 대리점 지원 강화 및 직거래 고객 집중영업/추가발굴을 통한 매출 증대 3. 업계 전시회 참가, 전문 잡지 광고 등을 통한 브랜드 마케팅/홍보 4. 다품종 생산 및 정밀 가공/제조 역량을 바탕으로 제품 납기 및 품질 차별화 5. 신속한 기술 변화에 따른 다양한 솔루션 조기 개발을 통한 제품 차별화 및 First Mover 이미지 구축

다. 수주현황

당사는 주문제작에 의한 다품종(30,000여종) 생산으로 기존 양산 제품은 발주서 접수 후 10일내에 납품이 가능하며, 특별주문 제품은 발주서 접수 후 2~4주이내에 납품이 가능합니다. 따라서 당사는 거래처의 발주서가 수주 현황입니다.

5. 위험관리 및 파생거래

가. 시장위험과 위험관리

최근 국내외 원자재 가격과 유가의 불안정, 전세계적인 경기 침체 및 경제성장률의 하락 등으로 인하여 구매가격과 제품판매 가격의 변동정도가 급변함에 따라 가격변동에 대한 시장위험 관리에 중점을 두고 있습니다. 이에 당사가 영위하는 산업과 경제 전반적인 상황에 대해 임직원 모두 상시 주시하고 있습니다. 또한 수출대의 외화 수입금액과 원재료 구입에 의한 외화지출금액이 시기적으로 비슷하게 상쇄되어 급격한 환율변동에 대한 위험은 적습니다. 하지만 비정상적으로 발생할 수 있는 급변상황에 적절히 대처하고자 담당부서 외에 전사적으로 위험관리를 위한 지속적인 노력을 기울이고 있습니다.

(1) 자본위험관리

당사의 자본관리는 건전한 자본구조의 유지를 통한 주주이익 극대화를 목적으로 하고 있으며, 당사는 자본관리의 일환으로 안정적인 배당을 시행하고 있습니다.

당사는 타인자본조달비율을 기초로 하여 자본을 관리합니다. 이 비율은 차입금을 총자본으로 나누어 산출됩니다. 당사의 전략은 무차입영을 목표로 타인자본조달비율을 0%로 유지하는 것입니다.

당기말과 전기말 현재 타인자본조달비율은 다음과 같습니다.

(단위 : 천원)		
구분	당기말	전기말
차입금총계(A)	-	-
총자본(B)	557,074,198	493,183,583
타인자본조달비율(A/B)	0%	0%

(2) 금융위험관리

당사의 주요 금융부채는 매입채무, 기타채무 및 리스부채로 구성되어 있으며, 이러한금융부채는 영업활동을 위한 자금을 조달하기 위하여 발생하였습니다. 또한 당사는 영업활동에서 발생하는 매출채권, 현금 및 단기예금과 같은 다양한 금융자산도 보유하고 있습니다. 당사의 금융자산 및 금융부채에서 발생할 수 있는 주요 위험은 시장위험, 신용위험 및 유동성위험입니다. 당사의 주요 경영진은 아래에서 설명하는 바와같이, 각 위험별 관리절차를 검토하고 정책에 부합하는지 검토하고 있습니다. 또한 당사는 투기 목적의 파생상품거래를 실행하지 않는 것이 기본적인 정책입니다.

1) 시장위험

시장위험은 시장가격의 변동으로 인하여 금융상품의 공정가치나 미래현금흐름이 변동할 위험입니다. 시장위험은 환위험, 가격위험 및 이자율위험으로 구성됩니다.

① 환위험

환위험은 환율의 변동으로 인하여 금융상품의 공정가치가 변동할 위험입니다. 당사는 해외영업활동 등으로 인하여 USD 및 JPY의 환위험에 노출되어 있습니다.

기능통화 이외의 외화로 표시된 화폐성자산 및 부채의 장부금액은 다음과 같습니다.

(단위 : USD, JPY, 천원)								
구분	당기말				전기말			
	자산		부채		자산		부채	
	외화	원화	외화	원화	외화	원화	외화	원화
USD	22,127,361	28,531,019	-	-	32,734,332	41,484,219	-	-
JPY	1,001,539,316	9,140,649	-	-	938,609,411	8,946,637	-	-
합계		37,671,668		-		50,430,856		-

당사는 내부적으로 원화 환율 변동에 대한 환위험을 정기적으로 측정하고 있습니다.
보고기간종료일 현재 각 외화에 대한 기능통화의 환율 10% 변동시 환율변동이 손익에 미치는 영향은 다음과 같습니다.

(단위 : 천원)				
구분	당기		전기	
	10% 상승시	10% 하락시	10% 상승시	10% 하락시
USD	2,853,102	(2,853,102)	4,148,422	(4,148,422)
JPY	914,065	(914,065)	894,664	(894,664)
합계	3,767,167	(3,767,167)	5,043,086	(5,043,086)

상기 민감도 분석은 보고기간종료일 현재 기능통화 이외의 외화로 표시된 화폐성 자산 및 부채를 대상으로 하였습니다.

② 가격 위험
당사의 시장성 있는 일반상품 투자는 경영진의 판단에 따라 이루어지고 있습니다. 보고기간종료일 현재 당사는 시장가격 위험에 노출되어 있는 당기손익-공정가치 금융자산으로 분류되는 일반상품을 보유하고 있으며, 10% 가격 상승시 당기순손익 항목이 1,723,027천원(전기 : 1,193,490천원) 증가할 것이며, 반대로 가격이 하락할 경우 감소할 것입니다.

③ 이자율 위험
이자율위험은 시장이자율의 변동으로 인하여 금융상품의 미래현금흐름이 변동할 위험입니다. 당사는 무차입경영을 하고 있으며 이자율변동이 금융부채의 현금흐름에 미치는 영향은 중요하지 아니합니다.

2) 신용위험
① 신용위험에 대한 노출
금융자산의 장부금액은 신용위험에 대한 최대노출정도를 나타냅니다. 당사는 현금및현금성자산을 신용등급이 우수한 금융기관에 예치하고 있어, 금융기관으로부터의 신용위험은 제한적입니다.

당사의 신용위험에 대한 최대 노출정도는 다음과 같습니다.

(단위 : 천원)		
구분	당기말	전기말

당기손익-공정가치금융자산	18,478,460	14,123,040
상각후원가 금융자산	361,579,491	370,393,078
합계	380,057,951	384,516,118

당사는 신용위험을 관리하기 위하여 신용도가 일정수준 이상인 거래처와 거래하고 있으며 이들 거래처의 신용도 평가는 거래처의 재무상태, 과거 경험 등 기타 요소들을 고려하여 평가 하고 있습니다.

② 보증
당기말 현재 제공한 보증내역은 없습니다.

3) 유동성위험

유동성 위험은 회사의 경영환경 또는 금융시장의 악화로 인해 당사가 부담하고 있는 단기 채무를 적기에 이행하지 못할 위험으로 정의 됩니다.

신중한 유동성 위험 관리는 충분한 현금및현금성자산 보유 및 적절하게 약정된 신용한도금액으로부터의 자금 여력 등을 포함하고 있습니다.

당사의 금융부채를 보고기간종료일로부터 계약 만기일까지의 잔여기간에 따라 만기별로 구분한 내역은 다음과 같습니다.

① 당기말

(단위 : 천원)			
구분	장부금액	1년 미만	1년~5년
상각후원가 금융부채 :			
매입채무	2,590,943	2,590,943	-
기타채무	6,481,125	6,481,125	-
리스부채	182,202	88,278	93,924
합계	9,254,270	9,160,346	93,924

② 전기말

(단위 : 천원)			
구분	장부금액	1년 미만	1년~5년
상각후원가 금융부채 :			
매입채무	4,668,843	4,668,843	-
기타채무	6,226,684	6,226,685	-
리스부채	242,147	102,109	140,037
합계	11,137,674	10,997,637	140,037

6. 주요계약 및 연구개발활동

가. 경영상의 주요계약

2022년 12월 22일, 부산에코델타시티 산업시설용지 산업33블록 부지 매입 계약이 체결되었습니다. 자세한 사항은 2022년 12월 22일에 공시된 주요사항보고서(유형자산양수결정)를 참고하시기 바랍니다.

계약상대방	계약의 목적 및 내용	계약체결일자	계약금액(원)	거래대금지급방법
한국수자원공사 (K-water)	제품생산능력 증대 및 R&D역량확대를 위한 본사 확장 이전 부지 매입	2022.12.22.	75,480,820,998	현금 분할납부 (연 3.5% 할부이자)

나. 연구개발활동

(1) 연구개발활동의 개요

1) 연구개발 담당조직

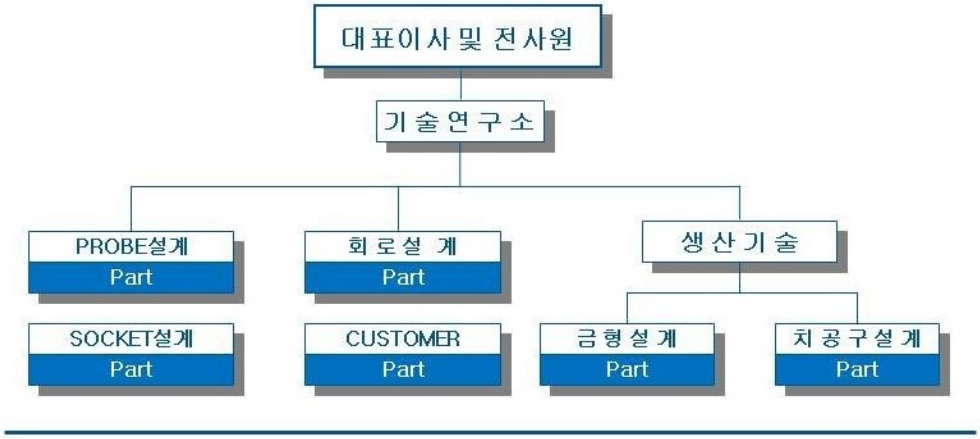

연구도

당사의 연구개발은 '전 사원의 연구원화'를 연구개발의 기본개념으로 삼고 있습니다. 이는 당사 제품의 희소성 때문에 전문인력의 수급이나 직접적인 기존기술이 없으므로 항상 새로운 기술을 개발해야 하고, 다방면의 새로운 기술을 접목시켜야 하는 연유에서 기인됐습니다. 당사의 연구개발팀의 조직은 직접연구 개발팀과 간접연구 개발인력 구조(기술연구소, 생산기술)의 조직을 갖고 있으며, 그 조직도는 위와 같습니다.

2) 연구개발비용

(단위 : 원, %)

과 목	제 28 기	제 27 기	제 26 기	비 고
원 재 료 비	531,358,628	336,512,891	583,913,794	-
인 건 비	6,185,954,486	7,957,488,929	5,973,780,454	-
감 가 상 각 비	433,028,712	295,647,990	298,079,797	-

위 탁 용 역 비	1,225,584,935	1,216,296,795	1,206,378,528	-
기 타	905,949,814	581,976,043	688,938,653	-
연구개발비용 계	9,281,876,575	10,387,922,648	8,751,091,226	-
(정부 보조금)	-	-	-	-
연구개발비 / 매출액 비율 [연구개발비용계÷당기매출액×100]	3.63	3.22	3.12	-

(2) 연구개발 실적

당사의 핵심제품인 LEENO PIN과 TEST SOCKET의 성능 향상을 위한 연구개발은물론, 핵심제품에 투입된 기술력을 그 외 제품에도 응용 및 확대 적용하기 위해 연구하고 있습니다. 아울러 반도체 시장의 변화에 따른 원가 절감 및 성능 향상을 위한 공정개선, 즉 반도체 패키지 공정 축소 및 개선에 대한 기술변화를 선지하여 이에 적합한 제품을 출시할 수 있도록 연구개발 인력을 투입하고 있으며, 신규산업분야에 진출하기 위한 제품 및 공정연구도 함께 하고 있습니다. 주요 연구개발 실적과 계획은 아래와 같습니다.

1) 주요 연구개발 실적

연구과제	저저항/저하중스프링핀개발
연구기관	리노공업 기술연구소
연구결과 및 기대효과 - 가해지는 외력이 적을 때 접촉저항이 상승하는 단점을 개선한 Muiti-Tip 구조를 개발 하여 저하중임에도 낮은 접촉 저항을 구현	
상품화 내용 - 반도체 패키지에 적용	

연구과제	Logic device용 WLC Probe Card개발
연구기관	리노공업 기술연구소
연구결과 및 기대효과 - Logic Device의 웨이퍼레벨 패키지 검사용 프로브카드 개발 - 고부가가치 상품인 프로브카드 사업의 경쟁력 확보 기대	
상품화 내용 - 플립칩용 웨이퍼레벨 패키지를 검사하는 프로브카드 개발로 상품화 적용예정	

연구과제	80㎛ Pitch 대응 LEENO PIN 개발
연구기관	리노공업 기술연구소
연구결과 및 기대효과 - 80㎛ Pitch에 대응 가능한 LEENO PIN으로 초소형 스프링 컨텍터를 개발하고 이를 조립할 수 있는 기술을 습득 - 소형 스프링 LEENO PIN을 개발함으로 다양한 고객, 특히 프로브카드 고객의 요구에 대응 가능	

상품화 내용 - TSV용 프로브카드 상품화를 위한 기초 실험용 시제품 제작

연구과제	Memory device용 WLC Probe Card개발
연구기관	리노공업 기술연구소
연구결과 및 기대효과 - 300mm Wafer 검사용 64para, 128para WLP Probe card 개발 - 핵심기술인 패키지 테스트용 스프링 LEENO PIN을 바탕으로 웨이퍼레벨 프로브카드 개발	
상품화 내용 - WLP 평가용 프로브카드	

연구과제	대전류 대응 LEENO PIN의 개발
연구기관	리노공업 기술연구소
연구결과 및 기대효과 - 하이브리드 및 전기 자동차 배터리 검사용으로 대전류에 대응가능한 LEENO PIN 소재 및 구조물 개발 - 대전류 디바이스 제품의 검사를 위해 개발된 스프링 구조물 형태의 LEENO PIN은 자동화 및 양산에 적합	
상품화 내용 - 200A이상의 대용량 LEENO PIN	

연구과제	GPS(Global Pointing Standard) SOCKET개발
연구기관	리노공업 기술연구소
연구결과 및 기대효과 - BGA (Ball Grid Array) Package의 최종 검사 시 Ball 가이드 기능이 있는 소켓을 개발 - 반도체와 소켓, 핀과의 기구적 정렬도 및 접촉 불량을 개선하여, Test 수율과 Test 생산성을 향상	
상품화 내용 - GPS SOCKET, GPS PLATE, SOCKET GUIDE	

연구과제	RF(Radio Frequency) 반도체Isolation 특성측정소켓개발
연구기관	리노공업 기술연구소
연구결과 및 기대효과 - 모바일 기기용 Rf 반도체의 특성 측정시 입, 출력 단자간의 신호간섭이 발생하지 않는 소켓과 핀 구조를 개발	
상품화 내용 - 모바일 기기용 Rf 반도체 Test 수요 증가에 따른 매출 증대 효과가 기대됨	

연구과제	500암페어급 대용량 LEENO PIN 개발
연구기관	리노공업 기술연구소
연구결과 및 기대효과 - 600A급 전지 테스트용 대용량 LEENO PIN 개발 - 대용량(대전류)화 되어 가는 자동차 전지의 테스트를 위한 LEENO PIN을 개발하여 전기자동차용 전지 시장 선점 기대	
상품화 내용 - 600A급 사이클러 공정에 적용	

연구과제	저주파용 의료용 Flex 부품 개발
연구기관	리노공업 기술연구소
연구결과 및 기대효과 - 1Mhz ~ 6MHz인 저주파용 의료용 초음파 Flex의 신규 개발 - 저주파용 의료용 Flex 부품 개발로 수입대체 효과 기대	
상품화 내용 - 1Mhz ~ 6MHz 저주파용 의료기기 부품 적용	

연구과제	고주파용 의료용 Flex 부품 개발
연구기관	리노공업 기술연구소
연구결과 및 기대효과 - 6Mhz ~ 18MHz인 고주파용 의료용 초음파 Flex의 신규 개발 - 고주파용 의료용 Flex 부품 개발로 수입대체 효과 기대	
상품화 내용 - 6Mhz ~ 18MHz 고주파용 의료기기 부품 적용	

연구과제	IDTC(Individual Temperature Control) Burn-in test 소켓 개발
연구기관	리노공업 기술연구소
연구결과 및 기대효과 - Logic Device의 Burn-in test시 Socket 개별상태로 Heating이 가능하고, 발열온도를 체크할 수 있는 Test Socket의 개발 - Mobile AP chip의 수요증가로 인해, 개별 온도 control 가능한 Burn-in test socket의 수요가 증가할 것으로 예상함	
상품화 내용 - 시제품 검증을 마치고 유효성이 확인되어 양산진행 & 모델 확장 기대됨	

연구과제	High Frequency용 RF Test Socket 개발

연구기관	리노공업 기술연구소
연구결과 및 기대효과 - 고 주파수용(Giga Hertz) Test Socket개발을 목적으로 특성(Signal Loss, X-Talk, Impedance)개선을 위한 Test Socket의 개발 - 고주파 대역용 RF Device 증가에 따른 Test Socket 매출 확대	
상품화 내용 - Isolation -40dB 이상을 만족하는 RF Socket 제작 및 평가 완료	

연구과제	Chip 저항이 포함되는 Socket 개발
연구기관	리노공업 기술연구소
연구결과 및 기대효과 - 반도체 검사 시 Test Socket에서 발생하는 Loss에 대한 Test특성 보정이 가능하도록 Socket 내부에 Chip저항 등의 소자를 배치한 신규 Socket 개발 - Socket 내부에서 특정 Pattern의 임피던스 저항을 Matching할 수 있어, 특성의 보정이 필요한 Package Test에 수요가 증가 할 것으로 예상함	
상품화 내용 - 시제품 검증을 마치고 유효성이 확인되었으며 모델 확장 기대됨	

연구과제	저전력용 0.3mm 피치 반도체 패키징 Test Socket 개발
연구기관	리노공업 기술연구소
연구결과 및 기대효과 - 반도체 패키지의 피치가 좁아질수록 핀과 디바이스 Ball간의 컨택성이 떨어지기 때문에 저항 테스트를 개선하여, 피치가 좁아진 디바이스의 컨택성을 높임. - 반도체 패키지의 소형화로 0.3피치 저전력 메모리 반도체 생산을 대비한 개발을 통한 기술력 향상	
상품화 내용 - 386BG-0.3-G5 메모리 소켓 개발	

연구과제	Isolation 향상을 위하여 도전성 고무를 사용한 Hybrid Socket 개발
연구기관	리노공업 기술연구소
연구결과 및 기대효과 - High Isolation 용 Test Socket 개발을 목적으로 도전성 고무를 사용하여 특성 개선을 위한 Hybrid Socket의 개발 - 테스트 Device 대상물의 표면 휨 정도에 따른 X-Talk 손실을 최소화 하여 High Isolation 특성을 개선하여 RF Socket경쟁력 향상	
상품화 내용 - High Isolation -60dB 이상을 만족하는 RF Socket 제작 및 출하 완료	

연구과제	Low Inductance Socket 개발

연구기관	리노공업 기술연구소
연구결과 및 기대효과 - 전력반도체 PMIC & 초고주파 Test용 Socket에서 Low Inductance(0.1nH 이하) 특성을 갖는 Socket Pin 구조 개발 - Low Inductance 구조개발을 통하여 전원 무결성(PI) 설계 기술력 확보	
상품화 내용 - 시제품 검증을 마치고 유효성이 확인되었으며 모델 확장이 기대됨	

연구과제	Mobile Compete Camera Module Contact 향상 Socket 개발
연구기관	리노공업 기술연구소
연구결과 및 기대효과 - Mobile Connector용 Clip Socket 개발에 의한 양단접촉, 자동 중심설정, 클리닝기능 적용 효과로 기존 프로브 대비 수율 상승함. - DUAL PROBE 사용을 일체형 1개로 구성하여 적용되는 PROBE개수를 50% 축소함 - 자동화 테스트 소켓 적용함	
상품화 내용 - 시제품 검증을 마치고 유효성이 확인되었으며 모델 확장이 기대됨	

연구과제	초음파 반사효율을 높인 ICT기반 주사바늘 개발
연구기관	리노공업 기술연구소
연구결과 및 기대효과 - 초음파 반사 효율을 높인 주사 바늘 2종 개발 완료됨 - 초음파 인식률 기준 평가시 기존 바늘 대비 월등한 인식률 확인됨	
상품화 내용 - 임상TEST 결과를 바탕으로 초음파 분야 상품화 진행 준비 중임	

연구과제	Cold Temperature Testing Socket 개발
연구기관	리노공업 기술연구소
연구결과 및 기대효과 - 열전소자를 이용하여 저온(-45℃)까지 온도를 낮추는 기술이 접목된 Test Socket을 개발 완료함 - 저온 Test용 Chamber없이 -45℃ Test환경 구축의 기술력 확보	
상품화 내용 - 시제품 검증을 마치고 유효성이 확인되어 양산진행 & 모델 확장 기대됨	

연구과제	Fine Pitch Wafer Test 용Coaxial Interface 개발
연구기관	리노공업 기술연구소

연구결과 및 기대효과 - Fine Pitch용 Wafer Test시 PCB Interface를 사용하지 않고 신호 손실을 줄일 수 있는 Coaxial Interface 개발. - Fine Pitch용 Wafer Test의 전기적 특성(B/W)을 만족하는 COAXIAL Interface의 기술 력 확대에 기여함 - Coaxial Interface를 이용한 Wafer검사용 프로브카드 시장 대체.
상품화 내용 - 시제품 검증을 마치고 유효성이 확인되었으며 모델 확장하여 양산 진행함.

연구과제	Mobile AP chip Test 전용 Burn-in LEENO PIN 개발
연구기관	리노공업 기술연구소
연구결과 및 기대효과 - 조립성 향상 및 원가 절감을 실현한 Burn-in test용 LEENO PIN 개발 - 사용자 측면에서의 제품 개발완료로 편의성 증대에 기여함.	
상품화 내용 - 시제품 검증을 마치고 유효성이 확인되었으며, Burn-in Test Socket 시장의 경쟁력 확보	

연구과제	High ball count coaxial socket 개발
연구기관	리노공업 기술연구소
연구결과 및 기대효과 - 5000pin이상, Package size 70x70 이상의 고사양 반도체 패키지의 높은 전기적 특성(BAND WIDTH)을 만족하는 COAXIAL 소켓 개발 - 고객 요청 사양에 부응하고 기술력 확대에 기여함.	
상품화 내용 - 시제품 검증을 마치고 유효성이 확인되었으며, 고사양 High ball count Test Socket 시장의 경쟁력 확보	

연구과제	High Power 디바이스에 적합한 고성능 Lid 개발
연구기관	리노공업 기술연구소
연구결과 및 기대효과 - 열전도율이 높은 구조를 적용한 Lid 설계/제조 기술을 확보하여High Power용 디바이스 관련 제품 테스트 시 열방출 효율을 만족하는 제품 개발 완료 - 고객 요청 사양에 대응하여 기술력 / 매출 증대에 기여함.	
상품화 내용 - 시제품 검증을 마치고 유효성이 확인되었으며, High Power 대응 Lid 개발로 시장에서의 경쟁력 확보	

연구과제	5G 대응 AIP/OTA TEST 관련 테스트 소켓 개발

연구기관	리노공업 기술연구소
연구결과 및 기대효과 - 5G 대응 AIP/OTA TEST 관련 테스트 소켓의 설계/제조 기술을 확보하여 TEST를 만족하는 제품 개발 완료 - AIP/OTA TEST 관련 제품 테스트 고객 요구사항 만족으로 매출 증대 기대 효과가 있음	
상품화 내용 - 특정 고객의 요구를 만족하는 AIP/OTA TEST SOCKET 제품 제작	

연구과제	Tri-Temperature Test용 PROBE 개발
연구기관	리노공업 기술연구소
연구결과 및 기대효과 - 자동차용 디바이스 Tri-Temperature(저온, 상온, 고온) 3가지 온도 변화 테스트에서 안정적인 저항의 특성을 갖춘 프로브 개발 완료	
상품화 내용 - Automotive 向 제품 대응 가능 프로브 모델 제작	

2) 연구개발 계획

연구과제	패키지 테스트 콘텍터의 수명연장 기술 개발 (지속 개발 항목)
연구기관	리노공업 기술연구소
연구내용 - 패키지와 직접 콘텍하는 부분의 구조와 재료 및 제작 기술을 연구함으로 콘텍부의 오염 방지를 통한 수명연장	
기대효과 - 고성능 고부가가치 제품 개발에 기여	

연구과제	Narrow Pitch 고전류 대응 Pin 개발(지속 개발 항목)
연구기관	리노공업 기술연구소
연구내용 - Narrow Fine Pitch 용 디바이스의 RF POWER 증가로 인한 적합한 고전류 핀 개발	
기대효과 - 통신 대역폭 상승으로 인해 RF POWER 증가, 이에 상응하는 기술력 확보	

연구과제	TSV용 프로브카드의 개발
연구기관	리노공업 기술연구소
연구내용 - 극소 피치의 웨이퍼레벨 패키지에 따른 테스트용 프로브카드 개발	
기대효과 - 향후 TSV 공정을 이용한 웨이퍼의 검사용 프로브카드 시장 선점	

연구과제	Narrow Pitch Coaxial Pin 용 Socket
연구기관	리노공업 기술연구소
연구내용 - Narrow Pitch Coaxial Pin 용 Socket을 MEMS공정 또는 자체기술 향상을 이용하여 구현	
기대효과 - Narrow Pitch의 고속, 고주파 반도체 시험용 소켓 개발 기여	

연구과제	고온용 반도체 Test핀 개발
연구기관	리노공업 기술연구소
연구내용 - 반도체 고온Test에서 안정적인 저항특성의 핀 개발	
기대효과 - 고온에서 테스트 요구하는 고객의 요구를 충족 - 고온환경에서의 사용되는 핀 설계기술 확보	

연구과제	RF용calibration Kit 개발
연구기관	리노공업 기술연구소
연구내용 - 모바일 컨넥터 클립 단자에서 자동 중심설정과 클리닝기능이 있는 핀, 소켓 개발	
기대효과 - RF Test를 진행에 필수 제품인 Calibration Kit을 개발함으로써 RF Socket과 함께 공급하는 Turnkey Business 진행가능 - RF용 Calibration기술을 확보함으로써 진보된 RF측정 신뢰성확보	

연구과제	Narrow Pitch Coaxial Pin 개발
연구기관	리노공업 기술연구소
연구내용 - 미세피치에 단독 적용 가능한 Coaxial Pin을 개발하여 점차 확대되고 있는 RF 관련 제품의 테스트 소켓에 적용	
기대효과 - 고성능 고부가가치 제품 개발에 기여 - RF 관련 고성능 제품 Test Socket 매출 증대에 기여	

연구과제	55㎛ Pitch 대응 LEENO PIN 개발
연구기관	리노공업 기술연구소

연구내용 - 55㎛ Pitch에 대응 가능한 LEENO PIN으로 초소형 프로브를 개발하고 이를 조립할 수 있는 기술을 확보. - 웨이퍼 레벨 패키지 테스트용 프로브카드 고객에 대응
기대효과 - 미세Pitch 프로브 카드의 기술 발전과 시장 경쟁력 확보

연구과제	신소재 적용 SI / PI 성능 향상 Socket 개발
연구기관	리노공업 기술연구소
연구내용 - 신소재를 적용한 SI / PI 특성 개선 소켓 설계/제조 기술을 확보. - 차세대 HI SPEED / 저전력 관련 제품 테스트 고객 요구 충족	
기대효과 - 고객 요구 사항에 맞는 SI / PI 특성 소켓 적용으로 경쟁력 확보	

연구과제	100GHz 대응 소켓 개발
연구기관	리노공업 기술연구소
연구내용 - Short Signal Length 핀 제조 기술을 확보. - Short Signal Length 핀을 이용한 임피던스 특성을 만족하는 소켓 개발	
기대효과 - 100GHz에 대응하는 특성 소켓 개발로 기술 경쟁력 확보	

연구과제	수냉식 쿨러 적용 Lid 개발
연구기관	리노공업 기술연구소
연구내용 - 수냉식 쿨러를 적용한 Lid 설계/제조 기술 확보 - 수냉식 쿨러 컨트롤 적용 기술 확보	
기대효과 - 다양한 냉각 방법에 대한 Lid 개발로 시장의 경쟁력 확보	

7. 기타 참고사항

가. 회사의 상표

당사는 회사의 상호(LEENO)를 제품의 브랜드명으로 사용하고 있으며, 제품, 포장등에 LEENO라 표기되어 제조・판매되고 있습니다.

나. 지적재산권 보유현황 (작성기준일: 2023년 12월 31일)

국내			해외		
출원	등록		출원	등록	
특허 : 32 건 디자인 : 34 건	특허 : 152 건 디자인 : 8 건 상표 : 10 건	계 170 건	특허 : 51 건 상표 : 0 건	특허 : 113 건 상표 : 16 건	계 129 건

다. 산업의 특성

(1) LEENO PIN & IC TEST SOCKET 부문

하나의 반도체 칩을 생산하기 위한 과정으로 칩디자인, 웨이퍼가공, 패키징, 테스트를 거치게 됩니다. 이러한 공정들을 일괄 처리하는 업체를 IDM(종합반도체 업체 : Integrated Device Manufacturer)이라고 하며, IDM은 반도체 기술이 점차 고도화 되고 변화의 속도가 빨라지면서 개발과 투자에 대한 부담이 증가함에 따라 각 공정별 특화된 기업에 아웃소싱 하고 있습니다. 이 중 반도체 조립 및 최종 테스트 공정을 아웃소싱하는 업체를 OSAT(Outsourced Semiconductor Assembly&Test)라고 하며 해당 업체들은 반도체 칩의 제조기준에 준한 최악의 조건을 조성하였을 때 반도체 칩이 설계된 목적에 맞게 모든 기능을 구현하는지 여부를 판단하기 위한 필수검사를 수행합니다.
LEENO PIN과 IC TEST SOCKET은 상기 필수검사 등을 수행하기 위해 사용되는 테스트장비가 다양한 반도체 칩과 호환될 수 있도록 인터페이스 역할을 수행하는 소모성부품으로써 다품종, 주문생산하는 제품입니다. LEENO PIN과 IC TEST SOCKET 제조산업은 기술집약적이며, 기술축적에 장기간 소요되고 제품의 신뢰성이 바탕이 되는 산업임에 따라 진입장벽 역시 높습니다.

(2) 의료기기 부문

'의료기기'란 사람 또는 동물에게 단독 또는 조합하여 사용되는 기구, 기계, 장치, 재료 또는 이와 유사한 제품을 말합니다. 의료기기는 주사기 등 단순한 형태의 제품에서부터 MRI, CT, 의료용 로봇 등 최첨단 의료기기까지 다양한 제품군으로 구성되며, 기술이 발전할수록 더욱 복잡해지고 다양화되는 추세를 보입니다. 그리고 의료기기 산업은 국민의 건강증진 및 건강권 확보 등에 영향을 받기 때문에 정부의 의료정책 및 관리제도와 밀접한 관련성을 갖고 있으며, 마케팅 장벽 및 거래지속성이 높아 경기 민감도가 상대적으로 낮은 특성을 갖고 있습니다. 당사는 LEENO PIN과 IC TEST SOCKET 등의 미세제조공정에서 축적된 노하우를 바탕으로 의료기기 산업에 진출하여 관련부품을 생산하고 있습니다.

라. 산업의 성장성

(1) LEENO PIN & IC TEST SOCKET 부문

표1. 반도체 APPLICATION별 시장규모(2020, 2022, 2025, 2030)

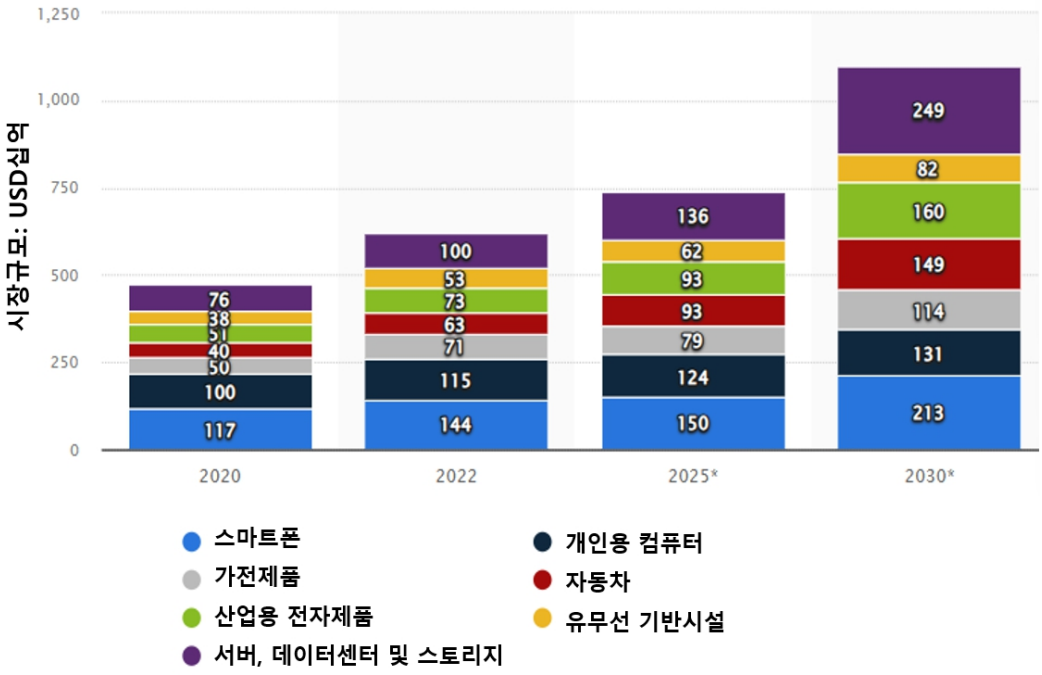

Statista는 2030년까지 반도체 Application별 시장 규모를 상기와 같이 전망하고 있습니다. 2030년에는 스마트폰 2,130억불, 서버/데이터센터/스토리지 2,490억불, 개인용 컴퓨터 1,310억불, 자동차 1,490억불, 산업용 전자제품 1,600억불, 가전제품 1,140억불, 유무선기반시설 820억불에 달할 것으로 예상하며 전반적인 반도체 Application별 시장의 꾸준한 성장을 전망하였습니다.

표2. 전체 반도체 시장 전망(지역별, 분야별)

(단위 : 미화 백만 불, %)

구분	매출액			성장률		
	2022	2023	2024	2022	2023	2024
미국	141,136	132,536	162,154	16.2	-6.1	22.3
유럽	53,853	57,048	59,480	12.8	5.9	4.3
일본	48,158	47,209	49,275	10.2	-2.0	4.4
아시아태평양	330,937	283,333	317,455	-3.5	-14.4	12.0
전세계 매출 총계	**574,084**	**520,126**	**588,364**	**3.3**	**-9.4**	**13.1**
디스크리트 반도체	33,993	35,951	37,459	12.0	5.8	4.2
광전자	43,908	42,583	43,324	1.2	-3.0	1.7
센서	21,782	19,417	20,127	13.7	-10.9	3.7
직접회로	474,401	422,175	487,454	2.5	-11.0	15.5
- 아날로그	88,983	81,051	84,056	20.1	-8.9	3.7
- 마이크로	79,073	76,579	81,937	-1.4	-3.2	7.0
- 로직	176,578	174,944	191,693	14.0	-0.9	9.6
- 메모리	129,767	89,601	129,768	-15.6	-31.0	44.8

총 제품 총계	574,084	520,126	588,364	3.3	-9.4	13.1

출처: WSTS (2023년 11월 28일)

WSTS(세계반도체시장통계기구)는 2023년 반도체 시장 규모를 2022년 대비 9.4% 감소한 5,201억불, 2024년 시장 규모는 2023년 대비 13.1% 증가한 5,884억불로 전망하였습니다. 또한, 2023년에는 전력반도체가 견인한 디스크리트 반도체 부문이 2022년 대비 5.8% 성장하고, 아날로그, 마이크로, 로직, 메모리를 포함한 직접회로 부문은 2022년 대비 11% 감소할 것으로 예측하였습니다. 지역별로는 유럽 지역이 2022년 대비 5.9% 성장, 그 외 지역은 감소할 것으로 예측하였습니다.

2024년에는 메모리 부문이 2023년 대비 44.8% 증가한 1,298억불로 성장하며 2024년 반도체 시장을 견인할 것으로 전망하였고, 디스크리트 반도체, 센서, 아날로그, 로직, 마이크로 등 거의 모든 부문이 한 자리 수 성장을 보일 것으로 전망하였습니다. 또한, 미국 및 아시아태평양 지역이 2023년 대비 각각 22.3% 및 12.0%의 견실한 두 자리 수 성장을 보이는 등 모든 지역에서 반도체시장이 성장할 것으로 전망하였습니다.

(2) 의료기기 부문

전 세계적으로 고령화와 만성질환 환자, 1인 가구가 급증함에 따라 의료서비스의 패러다임이 변화하고 있습니다. 과거의 치료 및 진단 중심에서 정밀의료, 예측의료, 예방의료 중심으로 변화하고 있으며, 의료기기 산업은 3D 프린팅, 로봇기술, 스마트 헬스케어, 인공지능, 빅데이터 등과 융합하여 다양한 신기술이 출현할 것으로 예상됩니다. COVID-19 여파로 웨어러블과 같은 의료기술이 보편화 되고 있으며 COVID-19의 확산을 억제하기 위해 사람과 접촉하지 않고 환자를 진단, 치료 및 모니터링해야 할 필요성이 높아져 의료 전문가가 환자를 원격으로 진료할 수 있는 의료기술의 적용이 증가하였습니다. 웨어러블 및 모바일 어플리케이션 개발에 초점을 맞추고 있고, 혁신적인 이미징 장비를 개발하는 하이브리드 이미징 기술,이온화 방사선이 적은 장치,기술적으로 진보된 의료기기 개발등으로 고객과 소비자의 수요를 실현하며 의료기기 시장은 진보하고 있습니다. 특히 초음파 진단기 산업은 단순한 진단의 영역에서 벗어나 스크리닝, 예방, 진단, 치료, 관리로 이뤄지는 의료서비스 전체 영역으로 사용 범위가 확대되어 성장이 기대되고 있습니다.

표3. 북미지역 의료기기 시장규모 전망(2019~2030)

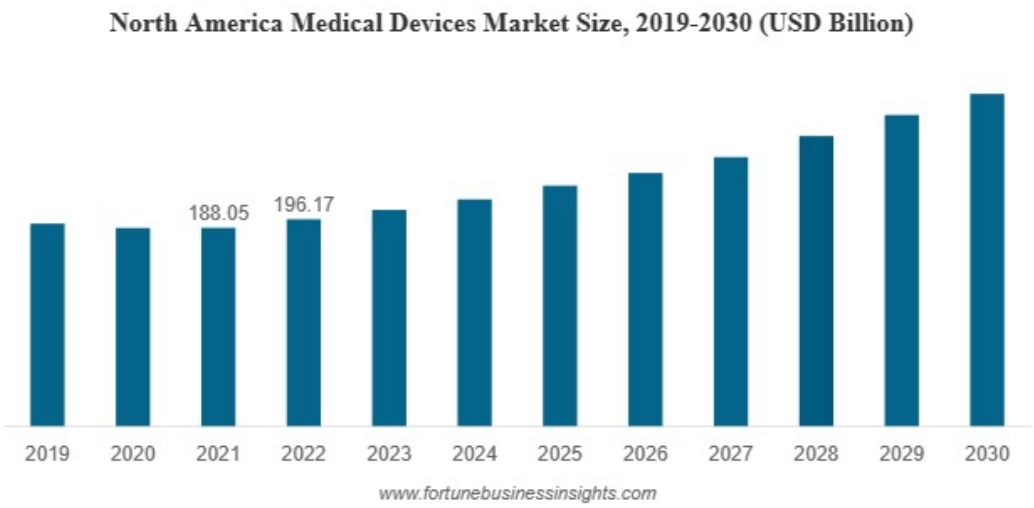

Fortune Business Insights는 글로벌 의료기기 시장에서 북미지역이 상기 표3과 같이 향후 수년간 지배력을 유지하며 성장할 것으로 예상하고 있습니다. 또한, Fortune Business Insights는 2022년 글로벌 의료기기 시장 규모가 5,122.9억 달러였지만 2023년에는 5,361.2억 달러로 증가하고 2030년에는 7,996.7억 달러에 이를 것으로 예상하고 있습니다. 아울러, 만성질환 유병률이 증가하고, 조기 진단 및 치료에 대한 의료 기관의 강조가 증가함에 따라 진단 및 수술 절차를 밟는 환자의 수가 증가하고 있으며, 입원 환자 수의 증가와 수술 및 진단 절차의 증가는 선진국과 신흥국에서 의료장비 및 소모품을 포함한 의료 기기 수요를 촉진하고 있습니다. 이러한 수요를 충족시키기 위한 R&D 투자 증가와 규제 당국이 제공하는 우호적인 시나리오를 통해 의료 기기 산업이 활성화할 것으로 예상합니다.

마. 경기변동의 특성

(1) LEENO PIN & IC TEST SOCKET 부문

당사 제품은 40년 이상의 제품생산 경험을 바탕으로 다품종, 주문생산이 가능하며, 다양한 반도체 공정 업체 및 전기전자 업체에서 사용되고 있습니다. 특히, LEENO PIN과 IC TEST SOCKET은 응용범위가 넓어 IDM 종합 반도체업, Fabless, Foundry,Packaging & Test, 전기전자업 등 여러 사업분야에서 매출이 발생하고 있습니다.

당사는 반도체 및 전기전자업체 등 고객의 주문에 따라 제품을 설계하고 제작하므로 계절변화에 따른 비수기, 성수기의 매출금액의 변동이 작으며, 안정적인 매출을 이어가고 있습니다. 그러나, 경기하강의 시점에 관련 매출처의 급격한 투자규모 축소및 수주의 하락으로 매출의 축소가 발생할 수 있습니다.

(2) 의료기기 부문

당사는 초음파 프로브 등에 사용되는 의료기기 부품을 제조하여 판매하고 있으며, 전 세계에 자체 개발한 초음파 프로브를 수출하며 의료기기/IT융합 전초기지를 구축중인 지멘스社와의 의료기기 부품 공급으로 안정적인 매출을 이어가고 있습니다. 또한, 의료기기 산업은 건강/보건 등과 관련되어 있어 타산업에 비해 경기 민감도가 상대적으로 낮으므로 비수기, 성수기 등으로 인한 매출금액 변동 가능성이 적고, 소모성 제품으로 꾸준히 증가하는 특징이 있어 매출액 변동 가능성이 적습니다.

바. 시장여건

(1) LEENO PIN & IC TEST SOCKET 부문

IoT, AI, 5G, VR, AR, 빅데이터, 메타버스, 자율주행 및 전기자동차 등 4차 산업 부각으로 IT관련 디바이스에 대한 신규 수요가 증가하며 전 세계 반도체 및 관련 시장이 성장하고 있습니다. 이에 따라 반도체 테스트 공정에 사용되는 LEENO PIN과 IC TEST SOCKET 등의 수요도 증가할 것으로 예상되며, 신규 디바이스에 대응할 수 있는 개발용 LEENO PIN과 IC TEST SOCKET의 수요 또한 증가할 것으로 예상하고 있습니다. 현재 LEENO PIN & IC TEST SOCKET 부문의 수출과 내수의 비중은 8:2 규모이며 시장수요변동의 특별한 요인은 없으나, 코로나19 팬데믹 이후 세계적인 경기침체 상황이 지속될 가능성이 존재합니다. 이러한 국내외 경기 둔화로 인한 소비 감소가 지속하여 이어질 경우 당사의 매출과 수익성에도 부정적인 영향을 미칠수 있습니다. 그러나, 코로나19 팬데믹 이후 부각되고 있는 비대면 산업, 5G, 클라우드, AI, 빅데이터, 메타버스 등 미래지향형 분야는 우호적인 영업환경을 보일 것입니다.

(2) 의료기기 부문

의료기기 산업은 제품에 대한 인지도와 브랜드 파워가 매우 중요한 산업이며, 유명 글로벌 업체들이 대부분의 시장을 점유하고 있습니다. 당사는 현재 지멘스社와 2010년부터 전략적 파트너십을 맺고 초음파 프로브용 부품을 공급하고 있습니다.

또한, 의료기기산업은 다른 분야의 기술과 융합이 가능하고, 타산업의 기술발전에 따라 신제품과 신시장이 열릴 가능성이 큰 차세대 고부가가치 산업 분야입니다. ICT와 융합한 의료기기는 기존 의료기기와는 달리 복잡하고 다양화된 특성을 갖고 있으며, 의학, 전기전자, 광학 등의 기술과 융합할 수 있는 특성이 있습니다. 이에 따라, 의료기기 부품 시장은 더욱 성장할 것으로 전망되며, 당사의 의료기기부품에 대한 수요도 증가할 것으로 기대됩니다. 최근에는 글로벌 선도기업 중심으로 소형화 및 다양한 기술 수준(프로브 및 소프트웨어)의 향상을 통한 혁신적인 제품 출시등으로 성숙화된 시장에서 매출액을 증가시키는 방향으로 발전하고 있습니다.

사. 회사의 경쟁우위요소

(1) LEENO PIN & IC TEST SOCKET 부문

당사는 지난 40년 이상의 업력과 축적된 노하우를 바탕으로 다품종 및 단납기에 대응할 수 있는 생산시스템을 보유하고 있습니다. 또한, 당사가 국내 최초로 개발한 LEENO PIN을 이용한 IC TEST SOCKET은 전기전자 부품과 반도체 칩을 안정적으로 테스트할 수 있는 강점이 있습니다. 당사는 제품생산을 위한 전공정 시스템을 구축하여 안정적인 품질유지, 원가절감, 리드타임에 경쟁우위를 유지하고자하며 고객사가 요구하는 제품을 당사의 기술과 노하우로 생산하여 시장 변화에 선도적인 제품을 공급하고자 노력하고 있습니다.

(2) 의료기기 부문

당사는 다품종 및 단납기에 대응할 수 있는 생산시스템을 보유하고 있고, LEENO PIN과 IC TEST SOCKET 등의 제조 공정에서 축적된 미세제조공정 노하우는 초음파진단기 시장에서 차별화된 경쟁우위요소를 갖고 있습니다. 또한, 철저한 생산 및 품질관리 능력으로 향후 의료기기 분야의 큰 경쟁력을 가질 것입니다. 아울러 고객에게 양질의 부품을 안정적으로 공급하여 초음파 장비, 시스템에서 우수한 영상 성능과 고객의 포트폴리오를 다양화하고 신뢰도를 높일 수 있도록 기여하고 있습니다.

아. 사업부문별 매출현황

(단위 : 천원, %)

구 분	매출유형	품목	구체적 용도	주요 상표등	매출액	비율
LEENO PIN & IC TEST SOCKET	제품	LEENO PIN 류	반도체나 인쇄회로기판의 전기적 불량여부를 체크하는 소모성 부품	LEENO	70,384,864	27.54
		IC TEST SOCKET 류	반도체(메모리 및 비메모리) 테스트 PACKAGE용 장비의 소모성 부품	LEENO	157,715,500	61.71
	상품	기 타		-	162,103	0.06
	소 계				228,262,467	89.31
의료기기	제품	의료기기 부품류	초음파 프로브 등에 적용되는 부품	-	24,734,775	9.68
	상품	기 타		-	2,575,793	1.01
	소 계				27,310,568	10.69
합 계					255,573,035	100.00

* 총매출에서 의료기기 부문이 차지하는 비중이 낮고, 생산설비, 자산, 인력, 원재료 등을 사업부문간 공통으로 사용하므로 매출을 제외한 재무정보는 구분하고 있지 않습니다. 기타 자세한 사항은 III. 재무에 관한 사항을 참조하시기 바랍니다.

III. 재무에 관한 사항

1. 요약재무정보

(단위 : 원)

구 분	제 28 기	제 27 기	제 26 기
	2023년 12월말	2022년 12월말	2021년 12월말
[유동자산]	372,372,898,847	377,024,805,599	335,723,022,270
・당좌자산	358,120,445,406	363,913,729,502	324,126,118,145
・재고자산	14,252,453,441	13,111,076,097	11,596,904,125
[비유동자산]	210,496,566,447	154,463,323,833	130,648,011,966
・투자자산	23,478,459,181	21,153,039,181	2,893,143,704
・유형자산	183,060,515,910	128,454,852,779	124,382,380,697
・무형자산	1,985,707,925	1,821,280,539	2,026,404,881
・기타비유동자산	1,971,883,431	3,034,151,334	1,346,082,684
자산총계	582,869,465,294	531,488,129,432	466,371,034,236
[유동부채]	23,110,842,940	36,383,168,010	45,990,326,198
[비유동부채]	2,684,424,288	1,921,378,596	2,677,520,935
부채총계	25,795,267,228	38,304,546,606	48,667,847,133
[자본금]	7,621,185,000	7,621,185,000	7,621,185,000
[자본잉여금]	5,601,810,444	5,601,810,444	5,601,810,444
[자본조정]	(2,353,516,350)	(2,353,516,350)	(2,353,516,350)
[이익잉여금]	546,204,718,972	482,314,103,732	406,833,708,009
자본총계	557,074,198,066	493,183,582,826	417,703,187,103
종속·관계·공동기업 투자주식의 평가방법	해당사항 없음	해당사항 없음	해당사항 없음
	(2023.1.1.~ 2023.12.31.)	(2022.1.1.~ 2022.12.31.)	(2021.1.1.~ 2021.12.31.)
매출액	255,573,034,656	322,422,803,089	280,166,833,067
영업이익(영업손실)	114,378,400,291	136,634,729,982	117,104,353,242
당기순이익(당기순손실)	110,923,015,440	114,363,791,327	103,805,815,149
기본주당순이익	7,308	7,534	6,839
희석주당순이익	7,308	7,534	6,839

* ()는 (-)의 수치임

※ 당사의 제28기 재무제표와 비교 표시된 제27기, 제26기 재무제표는 한국채택국제회계기준(K-IFRS)에 의해 작성되었으며, 회계감사인으로부터 감사를 받았습니다.
※ 당사의 제28기 재무제표는 주주총회 승인전 재무제표 입니다. 향후 정기주주총회에서 재무제표 승인 관련 안건이 부결되거나 수정이 발생한 경우 정정보고서를 통해 그 내용 및 사유 등을 반영할 예정입니다.

2. 연결재무제표

당사는 보고서 제출일 현재 연결재무제표 작성대상에 해당하지 않습니다.

3. 연결재무제표 주석

당사는 보고서 제출일 현재 연결재무제표 작성대상에 해당하지 않습니다.

4. 재무제표

4-1. 재무상태표

재무상태표

제 28 기 2023.12.31 현재

제 27 기 2022.12.31 현재

제 26 기 2021.12.31 현재

(단위 : 원)

	제 28 기	제 27 기	제 26 기
자산			
유동자산	372,372,898,847	377,024,805,599	335,723,022,270
현금및현금성자산	34,165,877,177	30,366,977,656	77,211,544,736
매출채권	29,831,505,651	39,326,047,673	35,370,079,189
기타채권	3,344,483,021	6,824,703,807	5,434,696,862
기타금융자산	289,172,000,000	286,767,000,000	205,759,500,000
재고자산	14,252,453,441	13,111,076,097	11,596,904,125
기타자산	1,606,579,557	629,000,366	350,297,358
비유동자산	210,496,566,447	154,463,323,833	130,648,011,966
기타채권	65,625,830	78,349,830	78,349,830
기타금융자산	23,478,459,181	21,153,039,181	2,893,143,704
유형자산	183,060,515,910	128,454,852,779	124,382,380,697
무형자산	1,985,707,925	1,821,280,539	2,026,404,881
순확정급여자산	963,350,037	1,615,926,874	
이연법인세자산	942,907,564	1,339,874,630	1,267,732,854
자산총계	582,869,465,294	531,488,129,432	466,371,034,236
부채			
유동부채	23,110,842,940	36,383,168,010	45,990,326,198
매입채무	2,590,942,692	4,668,842,895	4,695,754,441
기타채무	6,481,125,252	6,226,684,918	5,868,163,889
당기법인세부채	13,212,556,823	24,669,351,193	27,844,212,227
기타부채	737,939,722	716,179,640	7,475,331,734
리스부채	88,278,451	102,109,364	106,863,907
비유동부채	2,684,424,288	1,921,378,596	2,677,520,935
순확정급여부채			1,025,760,534
기타장기종업원급여부채	2,590,500,748	1,781,341,349	1,502,388,706
리스부채	93,923,540	140,037,247	149,371,695
부채총계	25,795,267,228	38,304,546,606	48,667,847,133
자본			
자본금	7,621,185,000	7,621,185,000	7,621,185,000
자본잉여금	5,601,810,444	5,601,810,444	5,601,810,444

자본조정	(2,353,516,350)	(2,353,516,350)	(2,353,516,350)
이익잉여금	546,204,718,972	482,314,103,732	406,833,708,009
자본총계	557,074,198,066	493,183,582,826	417,703,187,103
부채와자본총계	582,869,465,294	531,488,129,432	466,371,034,236

4-2. 포괄손익계산서

포괄손익계산서

제 28 기 2023.01.01 부터 2023.12.31 까지

제 27 기 2022.01.01 부터 2022.12.31 까지

제 26 기 2021.01.01 부터 2021.12.31 까지

(단위 : 원)

	제 28 기	제 27 기	제 26 기
매출액	255,573,034,656	322,422,803,089	280,166,833,067
매출원가	127,238,409,519	167,794,521,227	148,928,526,171
매출총이익	128,334,625,137	154,628,281,862	131,238,306,896
판매비와관리비	13,956,224,846	17,993,551,880	14,133,953,654
영업이익	114,378,400,291	136,634,729,982	117,104,353,242
영업외손익	27,865,067,804	17,440,784,590	21,788,746,915
기타수익	20,526,173,615	18,764,320,073	22,318,632,875
기타비용	(3,821,207,007)	(7,019,781,090)	(2,295,840,316)
금융수익	11,169,532,521	5,704,898,521	1,773,826,051
금융비용	(9,431,325)	(8,652,914)	(7,871,695)
법인세비용차감전순이익	142,243,468,095	154,075,514,572	138,893,100,157
법인세비용	31,320,452,655	39,711,723,245	35,087,285,008
당기순이익	110,923,015,440	114,363,791,327	103,805,815,149
기타포괄손익	(1,495,040,200)	(935,595,604)	(675,130,558)
후속적으로 당기손익으로 재분류되지 않는 포괄손익			
종업원급여 재측정요소	(1,495,040,200)	(935,595,604)	(675,130,558)
포괄손익	109,427,975,240	113,428,195,723	103,130,684,591
주당이익			
기본주당이익 (단위 : 원)	7,308	7,534	6,839
희석주당이익 (단위 : 원)	7,308	7,534	6,839

4-3. 자본변동표

자본변동표

제 28 기 2023.01.01 부터 2023.12.31 까지

제 27 기 2022.01.01 부터 2022.12.31 까지

제 26 기 2021.01.01 부터 2021.12.31 까지

(단위 : 원)

	자본				
	자본금	자본잉여금	자본조정	이익잉여금	자본 합계
2021.01.01 (기초자본)	7,621,185,000	5,601,810,444	(2,353,516,350)	326,471,703,418	337,341,182,512
총포괄손익:					
당기순이익				103,805,815,149	103,805,815,149
종업원급여재측정요소				(675,130,558)	(675,130,558)
총포괄손익 소계				103,130,684,591	103,130,684,591
배당금의 지급				(22,768,680,000)	(22,768,680,000)
2021.12.31 (기말자본)	7,621,185,000	5,601,810,444	(2,353,516,350)	406,833,708,009	417,703,187,103
2022.01.01 (기초자본)	7,621,185,000	5,601,810,444	(2,353,516,350)	406,833,708,009	417,703,187,103
총포괄손익:					
당기순이익				114,363,791,327	114,363,791,327
종업원급여재측정요소				(935,595,604)	(935,595,604)
총포괄손익 소계				113,428,195,723	113,428,195,723
배당금의 지급				(37,947,800,000)	(37,947,800,000)
2022.12.31 (기말자본)	7,621,185,000	5,601,810,444	(2,353,516,350)	482,314,103,732	493,183,582,826
2023.01.01 (기초자본)	7,621,185,000	5,601,810,444	(2,353,516,350)	482,314,103,732	493,183,582,826
총포괄손익:					
당기순이익				110,923,015,440	110,923,015,440
종업원급여재측정요소				(1,495,040,200)	(1,495,040,200)
총포괄손익 소계				109,427,975,240	109,427,975,240
배당금의 지급				(45,537,360,000)	(45,537,360,000)
2023.12.31 (기말자본)	7,621,185,000	5,601,810,444	(2,353,516,350)	546,204,718,972	557,074,198,066

4-4. 현금흐름표

현금흐름표

제 28 기 2023.01.01 부터 2023.12.31 까지

제 27 기 2022.01.01 부터 2022.12.31 까지

제 26 기 2021.01.01 부터 2021.12.31 까지

(단위 : 원)

	제 28 기	제 27 기	제 26 기
영업활동현금흐름	110,391,022,028	108,593,008,315	130,580,737,722
영업으로부터 창출된 현금흐름	141,739,522,948	146,161,347,623	147,362,296,513
이자의 수취	10,686,780,528	5,098,905,185	1,456,731,879
이자지급	(9,113,805)	(7,217,826)	(6,588,252)
법인세의 납부	(42,026,167,643)	(42,660,026,667)	(18,231,702,418)
투자활동현금흐름	(61,048,311,242)	(117,259,026,467)	(131,720,027,625)
금융자산(유동)의 처분	1,130,564,174,668	645,019,104,972	260,394,043,372
기타채권(유동)의 감소	541,348,077	558,419,717	504,045,325
금융자산(비유동)의 처분	45,395,021,100		105,368,280
기타채권(비유동)의 감소	13,000,000		6,052,190
유형자산의 처분	174,200	326,568,730	10,567,482,045
유형자산 관련 기타채무의 증가	15,200,000	10,488,000	76,743,000
금융자산(유동)의 취득	(1,130,414,174,668)	(724,826,604,972)	(355,851,543,372)
기타채권(유동)의 증가	(541,348,077)	(558,419,717)	(504,045,325)
금융자산(비유동)의 취득	(37,585,000,000)	(19,324,999,477)	(1,590,000,000)
기타채권(비유동)의 증가	(276,000)		(2,355,690)
유형자산의 취득	(68,500,491,718)	(18,249,507,304)	(45,110,244,006)
무형자산의 취득	(525,450,824)	(137,333,416)	(227,523,444)
유형자산 관련 기타채무의 감소	(10,488,000)	(76,743,000)	(88,050,000)
재무활동현금흐름	(45,645,540,820)	(38,069,068,174)	(22,902,218,748)
금융리스부채의 지급	(108,180,820)	(121,268,174)	(133,538,748)
배당금의 지급	(45,537,360,000)	(37,947,800,000)	(22,768,680,000)
현금및현금성자산의 증가(감소)	3,697,169,966	(46,735,086,326)	(24,041,508,651)
기초현금및현금성자산	30,366,977,656	77,211,544,736	99,439,220,422
현금및현금성자산에 대한 환율변동효과	101,729,555	(109,480,754)	1,813,832,965
기말현금및현금성자산	34,165,877,177	30,366,977,656	77,211,544,736

이익잉여금처분계산서

제 28 기 2023.01.01 부터 2023.12.31 까지

제 27 기 2022.01.01 부터 2022.12.31 까지

제 26 기 2021.01.01 부터 2021.12.31 까지

(단위 : 원)

	제 28 기	제 27 기	제 26 기
Ⅰ. 미처분이익잉여금	548,403,136,349	483,017,480,909	406,601,489,582
(1) 전기이월미처분이익잉여금	437,480,120,909	368,653,689,582	302,795,674,433
(2) 당기순이익	110,923,015,440	114,363,791,327	103,805,815,149
Ⅱ. 이익잉여금처분액	45,537,360,000	45,537,360,000	37,947,800,000
(1) 이익준비금	-	-	-
(2) 배 당 금	45,537,360,000	45,537,360,000	37,947,800,000
1. 현금배당	45,537,360,000	45,537,360,000	37,947,800,000
주당배당금(율) 당 기:보통주 3,000원(600%) 전 기:보통주 3,000원(600%) 전전기:보통주 2,500원(500%)			
Ⅲ. 차기이월미처분이익잉여금	502,865,776,349	437,480,120,909	368,653,689,582

※ 당사의 제28기 재무제표는 주주총회 승인전 재무제표 입니다. 향후 정기주주총회에서 재무제표 승인 관련 안건이 부결되거나 수정이 발생한 경우 정정보고서를 통해 그 내용 및 사유 등을 반영할 예정입니다.

5. 재무제표 주석

제 28 기 2023년 12월 31일 현재

제 27 기 2022년 12월 31일 현재

리노공업주식회사

1. 회사의 개요

리노공업주식회사(이하 "당사"라 함)는 1996년 12월 20일 설립되어 2001년 12월 18일에 주식을 한국거래소가 개설하는 코스닥시장(KOSDAQ)에 상장한 코스닥시장상장법인으로서 IC TEST SOCKET과 PROBE 등의 제조 및 판매를 주 영업목적으로 하고 있으며, 부산광역시 강서구 미음산단로 105번길 10에 본사를 두고 있습니다.

당사의 설립시 자본금은 720,000천원이었으나, 그간 수차례 증자를 거쳐 2023년 12월 31일 현재 납입자본금은 7,621,185천원이며, 당사의 최대주주는 대표이사 이채윤(지분율 34.66%)입니다.

2. 재무제표 작성기준

(1) 회계기준의 적용
당사는 주식회사등의외부감사에관한법률 제5조 1항 1호에서 규정하고 있는 국제회계기준위원회의 국제회계기준을 채택하여 정한 회계처리기준인 한국채택국제회계기준에 따라 재무제표를 작성하였습니다.

(2) 측정기준
재무제표는 아래에서 열거하고 있는 재무상태표의 주요항목을 제외하고는 역사적원가를 기준으로 작성되었습니다.
- 공정가치로 측정되는 당기손익-공정가치측정금융자산
- 확정급여채무의 현재가치에서 사외적립자산의 순공정가치를 차감한 순확정급여부채

(3) 기능통화와 표시통화
당사의 재무제표는 당사의 영업활동이 이루어지는 주된 경제환경에서의 통화(기능통화)로 표시하고 있습니다. 재무제표는 당사의 기능통화인 대한민국의 통화(원화, KRW)로 표시합니다.

(4) 추정과 판단
한국채택국제회계기준에는 재무제표를 작성함에 있어서 회계정책의 적용이나, 보고기간말 현재 자산, 부채 및 수익, 비용의 보고금액에 영향을 미치는 사항에 대하여 경영진의 최선의 판단을 기준으로 한 추정치와 가정의 사용을 요구하고 있습니다. 보고기간말 현재 경영진의 최선의 판단을 기준으로 한 추정치와 가정이 실제 환경과 다를경우 이러한 추정치와 실제결과는 다를 수 있습니다.

추정치와 추정에 대한 기본 가정은 지속적으로 검토되고 있으며, 회계추정의 변경은 추정이 변경된 기간과 미래 영향을 받을 기간 동안 인식되고 있습니다.

보고기간말 현재 계상된 자산과 부채의 장부금액에 중요한 조정이 발행할 수 있는 유의적인 위험을 포함하고 있는 회계추정 및 가정에 대한 판단은 다음과 같습니다.

- 주석5 : 매출채권 및 기타채권 - 손실충당금
- 주석12 : 종업원급여 - 주요 보험수리적 가정
- 주석25 : 법인세 - 이연법인세자산의 인식

당사의 회계정책과 공시사항은 다수의 금융 및 비금융자산과 부채에 대해 공정가치 측정을 요구하고 있는 바, 당사는 공정가치평가 정책과 절차를 수립하고 있습니다. 동 정책과 절차에는 공정가치 서열체계에서 수준 3으로 분류되는 공정가치를 포함한모든 유의적인 공정가치 측정의 검토를 책임지는 평가부서의 운영을 포함하고 있으며, 그 결과는 재무담당임원에게 직접 보고되고 있습니다.

평가부서는 정기적으로 관측가능하지 않은 유의적인 투입변수와 평가 조정을 검토하고 있습니다. 공정가치측정에서 중개인 가격이나 평가기관과 같은 제 3자 정보를 사용하는 경우, 평가부서에서 제 3자로부터 입수한 정보에 근거한 평가가 공정가치 서열체계 내 수준별 분류를 포함하고 있으며 해당 기준서의 요구사항을 충족한다고 결론을 내릴 수 있는지 여부를 판단하고 있습니다.

당사는 유의적인 평가 문제를 감사에게 보고하고 있습니다.

자산이나 부채의 공정가치를 측정하는 경우, 당사는 최대한 시장에서 관측가능한 투입변수를 사용하고 있습니다. 공정가치는 다음과 같이 가치평가기법에 사용된 투입변수에 기초하여 공정가치 서열체계 내에서 분류됩니다.

수준 1 : 측정일에 동일한 자산이나 부채에 대한 접근 가능한 활성시장의 조정되지 않은 공시가격
수준 2 : 수준 1의 공시가격 이외에 자산이나 부채에 대해 직접적으로 또는 간접적으로 관측가능한 투입변수
수준 3 : 자산이나 부채에 대한 관측가능하지 않은 투입변수

자산이나 부채의 공정가치를 측정하기 위해 사용되는 여러 투입변수가 공정가치 서열체계 내에서 다른 수준으로 분류되는 경우, 당사는 측정치 전체에 유의적인 공정가치 서열체계에서 가장 낮은 수준의 투입변수와 동일한 수준으로 공정가치 측정치 전체를 분류하고 있으며, 변동이 발생한 보고기간 말에 공정가치 서열체계의 수준간 이동을 인식하고 있습니다.

공정가치 측정 시 사용된 가정의 자세한 정보는 아래 주석에 포함되어 있습니다.

- 주석 4 : 범주별 금융상품

(5) 회계정책의 변경

가. 당사가 채택한 제・개정 기준서 및 해석서

당사는 2023년 1월 1일로 개시하는 회계기간부터 다음의 제・개정 기준서 및 해석서를 신규로 적용하였습니다.

1) 기업회계기준서 제1001호 '재무제표 표시' 개정 - 회계정책 공시

이 개정사항은 당사가 중요성 판단을 회계정책 공시에 적용 하는데 참고할 수 있는 요구사항과 지침을 제공합니다. 개정사항은 당사가 더 유용한 회계정책을 공시할 수 있도록 '유의적인' 회계정책의 공시를 '중요한' 회계정책의 공시로 변경해서 중요한 회계 정책을 공시하도록 요구하고, 당사가 공시할 회계정책을 정할 때 중요성 개념을어떻게 적용해야 하는지에 대한 지침을 제공합니다. 이 개정사항은 당사의 회계정책 공시에 영향이 있으나 당사의 재무제표 항목의 측정,인식 및 표시에 미치는 중요한 영향은 없습니다.

2) 기업회계기준서 제1001호 '재무제표 표시' 개정 - 행사가격 조정 조건이 있는 금융부채의 평가손익 공시

발행자의 주가 변동에 따라 행사가격이 조정되는 조건이 있는 금융상품의 전부나 일부가 기업회계기준서 제1032호 '금융상품: 표시' 금융부채 정의 중 금융부채로 분류되는 경우에는 그 전환권이나 신주인수권(또는 이를 포함하는 금융부채)에 대하여 보고기간에 발생한 평가손익(당기손익에 포함된 경우로 한정함) 등을 공시하고 있습니다. 이 개정사항이 당사의 재무제표에 미치는 중요한 영향은 없습니다.

3) 기업회계기준서 제1008호 '회계정책, 회계추정치 변경과 오류' 개정 - 회계추정치의 정의

이 개정사항은 회계추정치의 변경, 회계정책의 변경과 오류수정을 명확히 구분하고 있습니다. 또한 개정 기준서는 기업이 회계추정치를 개발하기 위한 측정기법과 투입변수를 사용하는 방법을 명확히 하고 있습니다. 이 개정사항이 당사의 재무제표에 미치는 중요한 영향은 없습니다.

4) 기업회계기준서 제1012호 '법인세' 개정 - 단일 거래에서 자산과 부채가 동시에 생기는 경우의 이연법인세

이 개정사항은 기업회계기준서 제1012호에 따른 최초 인식예외의 적용범위를 축소하여 리스와 사후처리 및 복구 관련 부채와 같이 동일한 금액으로 가산할 일시적차이와 차감할 일시적차이가 생기는 거래에 적용하지 않도록 하였습니다. 이 개정사항이 당사의 재무제표에 미치는 중요한 영향은 없습니다.

5) 기업회계기준서 제1012호 '법인세' 개정 - 국제조세개혁 - 필라2 모범규칙

이 개정사항은 OECD의 글로벌최저한세 필라2 모범규칙의 시행에 따라 도입되었으며 다음의 내용을 포함합니다.
・한시적으로 의무적용하는 예외 규정으로서 필라2 모범규칙을 시행하기 위하여 제정된 세

법에 따라 발생하는 이연법인세 자산・부채를 인식・공시하지 않는 예외규정
・시행일 이전에 정보이용자가 필라2 모범규칙 시행에 따른 재무적 영향을 예측하는데에 도움이 될 수 있는 공시 요구사항

이연법인세 예외 의무 규정과 예외 규정 적용 사실의 공시는 즉시 시행됩니다. 나머지 공시 요구사항은 2023년 1월 1일 이후 시작하는 회계연도부터 적용되지만 2023년 12월31일 또는 그 이전에 종료되는 중간기간에는 적용되지 않습니다.

당사의 매출액은 750백만 유로 미만으로 필라2 모범규칙 적용 범위에 포함되지 않으므로 이 개정사항이 당사의 재무제표에 미치는 중요한 영향은 없습니다.

6) 기업회계기준서 제1117호 '보험계약'

이 기준서는 보험계약의 인식과 측정, 표시와 공시를 포함하는 보험계약에 대한 포괄적인 새로운 회계기준입니다. 기준서 제1117호 '보험계약'은 기준서 제1104호 '보험계약'을 대체합니다. 이 기준서는 보험계약을 발행한 기업의 유형과 관계없이 모든 유형의 보험계약 (예: 생명보험, 손해보험, 원수보험계약 및 재보험계약)에 적용되고,특정 보증과 재량적 참가 특성이 있는 투자계약에도 적용되며, 적용범위에서 제외되는 계약은 매우 적습니다. 이 기준서의 전반적인 목적은 보험계약에 대해 더 유용하고 일관되며 연관된 회계 측면을 모두 고려한 포괄적인 회계모형을 보험계약자에게 제공하는 것입니다. 이 기준서의 핵심은 일반모형에 기초하며, 다음의 사항이 추가됩니다.
・직접 참가 특성이 있는 계약에 대한 특수한 적용 (변동수수료접근법)
・주로 보장기간이 단기인 계약에 대한 간편법 (보험료배분접근법)

이 개정사항이 당사의 재무제표에 미치는 중요한 영향은 없습니다.

나. 당사가 적용하지 않은 제・개정 기준서 및 해석서

보고기간말 현재 제정 또는 공표됐으나 2023년 1월 1일 이후 시작하는 회계연도에 시행일이 도래하지않았고, 당사가 조기 적용하지 않은 제・개정 기준서 및 해석서는 다음과 같습니다.

1) 기업회계기준서 제1001호 '재무제표 표시' 개정 - 부채의 유동/비유동 분류

기업회계기준서 제1001호 문단 69~76에 대한 개정사항은 부채의 유동・비유동 분류에 대한 다음의 요구사항을 명확히 합니다.
・결제를 연기할 수 있는 권리의 의미
・연기할 수 있는 권리가 보고기간말 현재 존재
・기업이 연기할 수 있는 권리의 행사 가능성은 유동성 분류에 영향을 미치지 않음
・전환부채의 내재파생상품 자체가 지분상품일 경우에만 부채의 조건이 유동성 분류에 영향을 미치지 않음

또한, 기업이 차입약정으로 인해 발생한 부채를 비유동부채로 분류하고, 결제를 연기할 수 있는 권리가 보고기간 후 12개월 이내에 약정사항을 준수하는지 여부에 좌우될 때, 관련 정보 공시 요구사항이 도입되었습니다.

이 개정사항은 2024년 1월 1일 이후 최초로 시작되는 회계연도부터 적용하며 소급 적용 합

니다. 당사는 개정사항이 현행 실무에 미칠 영향과 기존의 대출 약정에 재협상이 필요한지를 평가하고 있습니다.

2) 기업회계기준서 제1007호 '현금흐름표', 제1107호 '금융상품: 공시' 개정 - 공급자금융약정

공급자금융약정의 특징을 기술하고 그러한 약정에 대한 추가 공시를 요구하는 기업회계기준서 제1007호 '현금흐름표', 제1107호 '금융상품: 공시' 가 개정되었습니다. 이 개정사항은 공급자금융약정이 기업의 부채와 현금흐름 및 유동성위험에 미치는 영향을 재무제표 이용자가 이해할 수 있도록 도움을 주기 위한 것입니다.

이 개정사항은 2024년 1월 1일 이후 최초로 시작되는 회계연도부터 적용됩니다. 조기적용이 허용되며 그 사실은 공시되어야 합니다.

당사는 동 개정으로 인해 재무제표에 중요한 영향은 없을 것으로 예상하고 있습니다.

3) 기업회계기준서 제1116호 '리스' 개정 - 판매후리스에서 발생하는 리스부채

기업회계기준서 제1116호 '리스' 개정사항은 판매자-리스이용자가 판매후리스 거래에서 생기는 리스부채 측정 시, 계속 보유하는 사용권에 대해서는 어떠한 차손익 금액도 인식 하지 않는다는 요구사항을 명확히 하였습니다.

이 개정사항은 2024년 1월 1일 이후 최초로 시작되는 회계연도부터 적용하되 기업회계 기준서 제1116호의 최초 적용일 후에 체결된 판매후리스 거래에 소급하여 적용합니다. 조기 적용이 허용되며 그 사실은 공시되어야 합니다.

당사는 동 개정으로 인해 재무제표에 중요한 영향은 없을 것으로 예상하고 있습니다.

3. 중요한 회계정책

당사가 한국채택국제회계기준에 따른 재무제표 작성에 적용한 중요한 회계정책은 아래 기술되어 있으며, 주석2.(5)에서 설명하고 있는 회계정책의 변경을 제외하고, 당기 및 비교표시된 전기의 재무제표는 동일한 회계정책을 적용하여 작성되었습니다.

(1) 현금및현금성자산
당사는 보유현금과 요구불예금, 유동성이 매우 높고 확정된 금액의 현금으로 전환이 용이하고 가치변동의 위험이 경미한 단기 투자자산을 현금및현금성자산으로 분류하고 있으며, 지분상품은 현금성자산에서 제외하고 있습니다.

(2) 재고자산
재고자산의 단위원가는 총평균법(미착품의 개별법)으로 결정하고 있으며, 취득원가는 매입원가, 전환원가 및 재고자산을 이용가능한 상태로 준비하는데 필요한 기타 원가를 포함하고 있습니다. 제품이나 재공품의 원가에 포함되는 고정제조간접원가는 생산설비의 정상조업도에 기초하여 배부하고 있습니다.

재고자산의 판매에 따른 수익을 인식하는 기간에 재고자산의 장부금액을 매출원가로인식하고 있습니다. 재고자산은 취득원가와 순실현가능가치 중 낮은 금액으로 측정하고 있습니다. 재고자산을 순실현가능가치로 감액한 평가손실과 모든 감모손실은 감액이나 감모가 발생한 기간에 비용으로 인식하고 있으며, 재고자산의 순실현가능가치의 상승으로 인한 재고자산평가손실의 환입은 환입이 발생한 기간의 비용으로 인식된 재고자산의 매출원가에서 차감하고 있습니다.

(3) 금융상품

1) 금융자산
금융자산은 금융상품의 계약당사자가 되는 때에만 재무상태표에 인식하고 있으며, 금융자산의 정형화된 매입이나 매도는 매매일 또는 결제일에 인식하고 있습니다. 금융상품의 최초 인식시점에 사업모형과 금융자산의 계약상 현금흐름의 특성에 따라금융자산은 당기손익-공정가치측정금융자산, 기타포괄손익-공정가치측정금융자산, 상각후원가측정금융자산으로 분류하고 있습니다.

금융자산은 최초인식시 공정가치로 측정하고 있으며, 당기손익-공정가치금융자산이아닌 경우 당해 금융자산의 취득과 직접 관련되는 거래원가는 최초인식하는 공정가치에 가산하여 측정하고 있습니다.

① 당기손익-공정가치측정금융자산
금융자산을 단기매매목적으로 보유하고 있거나, 당기손익-공정가치측정금융자산으로 지정하는 경우와 기타포괄손익-공정가치측정금융자산 또는 상각후원가측정금융자산으로 분류되지 않는 금융자산은 당기손익-공정가치측정금융자산으로 분류합니다.

또한 당기손익-공정가치측정금융자산의 지정이 서로 다른 기준에 따라 자산이나 부채를 측정하거나, 그에 따른 평가손익 등을 인식함으로써 발생할 수 있는 인식과 측정상의 불일치를 제거하거나 상당히 감소시킬 수 있는 경우에는 당기손익-공정가치 측정금융자산으로 지정할 수 있습니다.

당기손익-공정가치측정금융자산은 공정가치로 측정하며 공정가치 변동으로 인한 평가손익은 당기손익으로 인식하고 있습니다. 금융자산으로부터 획득한 배당금과 이자수익도 당기손익으로 인식합니다.

② 기타포괄손익-공정가치측정금융자산
채무증권 중 사업모형이 현금흐름 수취 및 매도 사업모형으로 분류되고 계약상 현금흐름이 원금과 이자만으로 구성되어 있는지에 대한 검토를 만족하는 금융자산이나 단기간 내 매도할 목적이 아닌 지분증권 중 기타포괄손익-공정가치측정금융자산으로 지정한 상품은 기타포괄손익-공정가치측정금융자산으로 분류하고 있습니다. 기타포괄손익-공정가치측정금융자산은 최초인식 후에 공정가치로 측정합니다. 공정가치의 변동으로 인하여 발생하는 손익은 유효이자율법에 따른 이자수익, 배당수익 및 손익으로 직접 인식되는 화폐성자산에 대한 외환차이를 제외하고는 자본의 기타포괄손익항목으로 인식하고 있습니다.

기타포괄손익-공정가치측정금융자산을 처분하는 경우 기타포괄손익으로 인식한 누적손익은 해당 기간의 당기손익으로 인식합니다. 다만, 기타포괄손익-공정가치측정 금융자산으로 지정한 지분증권에서 발생한 누적평가손익은 처분시 해당기간의 당기손익으로 인식되지 않습니다.

외화로 표시된 기타포괄손익-공정가치측정금융자산의 공정가치는 해당 외화로 측정되며 보고기간 말 현재 환율로 환산합니다. 공정가치 변동분 중 상각후원가의 변동으로 인한 환산차이에서 발생한 부분은 당기손익으로 인식하며 기타 변동은 자본으로 인식하고 있습니다.

③ 상각후원가측정금융자산
사업모형이 현금흐름 수취로 분류되고 계약상현금흐름 특성 평가를 만족하는 금융자산은 상각후원가 측정 금융자산으로 분류합니다. 최초 인식 후에는 유효이자율법을 사용한 상각후원가로 측정하며, 이자수익은 유효이자율법을 사용하여 인식합니다.

④ 금융자산의 제거
금융자산의 현금흐름에 대한 계약상 권리가 소멸하거나, 금융자산의 현금흐름에 대한 권리를 양도하고 금융자산의 소유에 따른 위험과 보상의 대부분을 이전할 때 금융자산을 제거하고 있습니다. 만약, 금융자산의 소유에 따른 위험과 보상의 대부분을 보유하지도 않고 이전하지도 아니한 경우, 당사가 금융자산을 통제하고 있지도 않다면 금융자산을 제거하고, 금융자

산을 계속 통제하고 있다면 그 양도자산에 대하여 지속적으로 관여하는 정도까지 계속하여 인식하고, 관련 부채를 함께 인식하고 있습니다.

2) 금융자산(채무상품)의 기대신용손실
당기손익-공정가치측정금융자산을 제외한 상각후원가측정금융자산 및 기타포괄손익-공정가치측정채무상품은 매 보고기간 말에 기대신용손실을 평가하고 있습니다. 손실충당금의 측정방식은 신용위험의 유의적인 증가 여부에 따라 결정됩니다. 금융자산의 최초 인식 후 신용위험의 유의적인 증가 여부에 따라 아래 표와 같이 3단계로구분하여 12개월 기대신용손실이나 전체기간 기대신용손실에 해당하는 금액으로 손실충당금을 인식합니다.

구 분		손실충당금
Stage 1	최초 인식 후 신용위험이 유의적으로 증가하지 않은 경우(주1)	12개월 기대신용손실: 보고기간 말 이후 12개월 내에 발생 가능한 금융상품의 채무불이행 사건으로 인한 기대신용손실
Stage 2	최초 인식 후 신용위험이 유의적으로 증가한 경우	전체기간 기대신용손실: 기대존속기간에 발생할 수 있는 모든 채무불이행 사건으로 인한 기대신용손실
Stage 3	신용이 손상된 경우	

(주1) 보고기간 말 신용위험이 낮은 경우에는 신용위험이 유의적으로 증가하지 않은 것으로 간주할 수 있음

최초 인식 시점에 신용이 손상된 금융자산에 대하여 최초 인식 후 전체기간 기대신용손실의 누적변동분만을 손실충당금으로 계상합니다.

3) 금융부채
금융부채는 금융상품의 계약당사자가 되는 때에만 재무상태표에 인식하고 있으며, 금융부채의 최초 인식시 당기손익-공정가치측정금융부채 또는 기타금융부채로 분류하고 공정가치로 측정하고 있습니다. 당기손익-공정가치측정금융부채를 제외하고는해당 금융부채의 발생과 직접 관련되는 거래비용은 최초 측정시 공정가치에 차감하고 있습니다

① 당기손익-공정가치측정부채
당기손익-공정가치측정금융부채는 최초 인식시점에 당기손익-공정가치측정금융부채로 지정한 금융부채를 포함하고 있습니다. 당기손익-공정가치측정금융부채는 최초 인식 후 공정가치로 측정하며, 공정가치의 변동은 당기손익으로 인식하고 있습니다. 한편, 최초 인식시점에 발행과 관련하여 발생한 거래비용은 발생 즉시 당기손익으로 인식하고 있습니다.

② 당기손익-공정가치측정부채로 분류되지 않는 금융부채
당기손익-공정가치측정부채로 분류되지 않는 금융부채는 다음의 금융부채를 제외하고는 최초인식 후 유효이자율법을 사용하여 상각후원가로 측정하고 있습니다.
금융자산의 양도가 제거 조건을 충족하지 못하거나 지속적관여접근법이 적용되는 경우에 발생하는 금융부채의 경우, 양도자산을 상각후원가로 측정한다면 양도자산과 관련부채의 순장부금액이 양도자가 보유하는 권리와 부담하는 의무의 상각후원가가 되도록 관련부채를 측정하며, 양도자산을 공정가치로 측정한다면 양도자산과 관련부채의 순장부금액이 양도자가 보유하는 권리와 부담하는 의무의 독립적으로 측정된 공정가치가 되도록 관련부채를 측정하고 있습니다.

금융보증부채(금융자산의 양도가 제거 조건을 충족하지 못하거나 지속적관여접근법이 적용되는 경우에 발생하는 금융부채 제외)와 시장이자율보다 낮은 이자율로 대출하기로 한 약정은 기대신용손실모형에 따른 손실충당금과 최초인식금액에서 이익누계액을 차감한 금액 중 큰 금액으로 측정됩니다.

③ 금융부채의 제거
금융부채(또는 금융부채의 일부)는 소멸한 경우(즉, 계약상 의무가 이행, 취소 또는 만료된 경우)에만 재무상태표에서 제거하고 있습니다. 기존 차입자와 대여자가 실질적으로 다른 조건으로 채무상품을 교환하거나 기존 금융부채(또는 금융부채의 일부)의 조건이 실질적으로 변경된 경우 최초의 금융부채를 제거하고 새로운 금융부채를 인식하고 있으며, 소멸하거나 제3자에게 양도한 금융부채(또는 금융부채의 일부)의 장부금액과 지급한 대가의 차액은 당기손익으로 인식하고 있습니다.

4) 금융자산과 금융부채의 상계
당사는 인식한 자산과 부채에 대해 법적으로 집행가능한 상계권리를 현재 보유하고 있으면서 순액으로 결제하거나 자산을 실현하는 동시에 부채를 결제할 의도를 가지고 있는 경우에 금융자산과 금융부채를 상계하고 재무상태표에 순액으로 표시하고 있습니다.

5) 부채와 자본의 분류
채무상품과 지분상품은 계약의 실질 및 금융부채와 지분상품의 정의에 따라 금융부채 또는 자본으로 분류하고 있습니다.

(4) 유형자산
유형자산은 최초에 원가로 측정하여 인식하고 있으며, 유형자산의 원가에는 경영진이 의도하는 방식으로 자산을 가동하는데 필요한 장소와 상태에 이르게 하는데 직접 관련되는 원가 및 자산을 해체, 제거하거나 부지를 복구하는데 소요될 것으로 추정되는 원가가 포함됩니다.

유형자산은 최초 인식후에는 원가에서 감가상각누계액과 손상차손누계액을 차감한 금액을 장부금액으로 하고 있습니다.

유형자산의 일부를 대체할 때 발생하는 원가는 해당 자산으로부터 발생하는 미래 경제적 효익이 당사에 유입될 가능성이 높으며 그 원가를 신뢰성 있게 측정할 수 있는 경우에 자산의 장부금액에 포함하거나 적절한 경우 별도의 자산으로 인식하고 있습니다. 이 때 대체된 부분의 장부금액은 제거하고 있습니다. 그 외의 일상적인 수선 ·유지와 관련하여 발생하는 원가는 발생시점에 당기손익으로 인식하고 있습니다.

유형자산 중 토지는 감가상각을 하지 않으며, 그 외 유형자산은 자산의 취득원가에서잔존가치를 차감한 금액에 대하여 아래에 제시된 경제적 내용연수에 걸쳐 해당 자산에 내재되어 있는 미래 경제적 효익의 예상 소비 형태를 가장 잘 반영한 정액법으로 상각하고 있습니다.

유형자산을 구성하는 일부의 원가가 당해 유형자산의 전체원가와 비교하여 유의적이라면, 해당 유형자산을 감가상각할 때 그 부분은 별도로 구분하여 감가상각하고 있습니다.

유형자산의 제거로 인하여 발생하는 손익은 순매각금액과 장부금액의 차이로 결정되고 당기손익으로 인식합니다.

당기 및 전기의 추정 내용연수는 다음과 같습니다.

구분	추정내용연수	구분	추정내용연수
건물	40년	공구와기구	5년
기계장치	8년	비품	5년
연구개발시설	5년	시설장치	8년
차량운반구	5년		

당사는 매 보고기간 말에 자산의 잔존가치와 내용연수 및 감가상각방법을 재검토하고 재검토 결과 추정치가 종전 추정치와 다르다면 그 차이는 회계추정의 변경으로 처리하고 있습니다.

(5) 무형자산
무형자산은 최초 인식할 때 원가로 측정하며, 최초 인식 후에 원가에서 상각누계액과손상차손누계액을 차감한 금액을 장부금액으로 인식하고 있습니다.

무형자산은 사용가능한 시점부터 잔존가치를 영("0")으로 하여 아래의 내용연수 동안정액법으로 상각하고 있습니다.

구분	추정내용연수
컴퓨터소프트웨어	5년
산업재산권	7년
회원권	비한정

내용연수가 유한한 무형자산의 상각기간과 상각방법은 매 보고기간말에 재검토하고,내용연수가 비한정인 무형자산에 대해서는 그 자산의 내용연수가 비한정이라는 평가가 계속하여 정당한지를 매 보고기간말에 재검토하여, 이를 변경하는 것이 적절하다고 판단되는 경우 회계추정의 변경으로 처리하고 있습니다.

후속지출은 관련되는 특정자산에 속하는 미래의 경제적 효익이 증가하는 경우에만 자본화하며, 내부적으로 창출한 영업권 및 상표명 등을 포함한 다른 지출들은 발생 즉시 비용화하고 있습니다.

(6) 리스
리스는 리스제공자가 대가와 교환하여 식별되는 자산의 사용 통제권을 일정기간 동안 리스이용자에게 이전하는 계약입니다. 당사는 계약의 약정시점에, 계약 자체가 리스인지, 계약이 리스를 포함하는지를 판단합니다.

리스이용자 및 리스제공자는 리스계약이나 리스를 포함하는 계약에서 계약의 각 리스요소를 리스가 아닌 요소(이하'비리스요소'라고 함)와 분리하여 리스로 회계처리합니다. 다만, 당사는 리스이용자로서의 회계처리에서 실무적 간편법을 적용하여 비리스요소를 리스요소와 분리하지 않고 각 리스요소와 관련 비리스요소를 하나의 리스요소로 회계처리합니다.

당사는 리스개시일에 기초자산을 사용할 권리를 나타내는 사용권자산과 리스료를 지급할 의무를 나타내는 리스부채를 인식합니다. 다만 당사는 단기리스와 소액기초자산리스에 대하여 리스이용자의 인식, 측정 및 표시 규정을 적용하지 않는 예외규정을선택하였습니다.

사용권자산은 리스개시일에 원가로 측정하고, 후속적으로 원가에서 감가상각누계액과 손상차손누계액을 차감하고, 리스부채의 재측정에 따른 조정을 반영하여 측정합니다. 또한 사용권자산은 리스개시일부터 사용권자산의 내용연수 종료일과 리스기간종료일 중 이른 날까지 감가상각합니다. 사용권자산은 재무상태표에 '유형자산'으로 분류합니다.

리스부채는 리스개시일 현재 지급되지 않은 리스료의 현재가치로 측정됩니다. 리스 내재이자율을 쉽게 산정할 수 있는 경우에는 그 이자율로 리스료를 할인하며 그 이자율을 쉽게 산정할 수 없는 경우에는 리스이용자의 증분차입이자율을 사용합니다. 리스부채는 후속적으로 리스부채에 대한 이자비용만큼 증가하고, 지급한 리스료를 반영하여 감소합니다.

잔존가치보증에 따라 지급할 것으로 예상되는 금액의 변동, 지수나 요율(이율)의 변동, 리스기간의 변경, 매수선택권이나 연장선택권의 행사여부평가의 변동에 따라 미래 리스료가 변경되는 경우에 리스부채를 재측정합니다. 리스부채는 재무상태표에 '리스부채'로 분류합니다.

단기리스(리스개시일에 리스기간이 12개월 이하인 리스)와 소액자산리스의 경우 예외 규정을 선택하여 리스료를 리스기간에 걸쳐 정액기준으로 비용을 인식합니다.
자산이나 현금창출단위의 회수가능액이 장부금액에 미달하는 경우 자산의 장부금액을 감소시키며 즉시 당기손익으로 인식하고 있습니다.

(7) 자산손상
재고자산, 기업회계기준서 제1115호 '고객과의 계약에서 생기는 수익'에 따라 인식하는 계약자산과 계약을 체결하거나 이행하기 위해 든 원가에서 생기는 자산, 이연법인세자산, 종업원급여에서 생기는 자산, 금융자산, 공정가치로 측정되는 투자부동산,매각예정비유동자산 등을 제외한 모든 자산의 손상은 아래의 방법으로 손상차손을 인식하고 있습니다.

내용연수가 비한정인 무형자산, 아직 사용할 수 없는 무형자산 및 사업결합으로 취득한 영업권에 대해서는 자산손상을 시사하는 징후가 있는지에 관계없이 매년 회수가능액을 추정하고 장부금액과 비교하여 손상검사를 하고 있으며, 그 외의 자산은 매 보고기간말마다 자산손상을 시사하는 징후가 있는지를 검토하고 그러한 징후가 있다면 개별 자산별로 회수가능액을 추정하며 개별 자산의 회수가능액을 추정할 수 없다면 그 자산이 속하는 현금창출단위의 회수가능액을 추정하고 있습니다.

자산의 회수가능액은 자산 또는 현금창출단위의 순공정가치와 사용가치 중 더 많은 금액으로 측정하고 있습니다. 자산의 회수가능액이 장부금액에 미달하는 경우 자산의 장부금액을 회수가능액으로 감소시키며, 손상차손은 즉시 당기손익으로 인식하고있습니다.

손상검사 목적상 사업결합으로 취득한 영업권은 사업결합으로 인한 시너지효과의 혜택을 받게 될 것으로 기대되는 각 현금창출단위에 취득일로부터 배분되고 있습니다. 영업권이 배분된 현금창출단위에 대해서는 매년 그리고 손상을 시사하는 징후가 있을 때마다 영업권을 포함한 현금창출단위의 장부금액과 회수가능액을 비교하여 손상검사를 하고 있으며 현금창출단위의 장부금액이 회수가능액을 초과하는 경우에는 손상차손을 인식하고 있습니다. 현금창

출단위의 손상차손은 우선 현금창출단위에 배분된 영업권의 장부금액을 감소시키고 그 다음 현금창출단위에 속하는 다른 자산에 각각 장부금액에 비례하여 배분하고 있습니다.

매 보고기간말마다 영업권을 제외한 자산에 대해 과거에 인식한 손상차손이 더 이상 존재하지 않거나 감소된 것을 시사하는 징후가 있는지를 검토하여 징후가 있는 경우 당해 자산의 회수가능액을 추정하고 있으며 직전 손상차손의 인식시점 이후 회수가능액을 결정하는 데 사용된 추정치에 변화가 있는 경우에만 환입하고 있습니다. 손상차손환입으로 증가된 장부금액은 과거에 손상차손을 인식하기 전 장부금액의 감가상각 또는 상각 후 잔액을 초과할 수 없으며, 손상차손환입은 즉시 당기손익으로 인식하고 있습니다. 현금창출단위의 손상차손환입은 현금창출단위를 구성하는 자산들(영업권 제외)의 장부금액에 비례하여 배분하며, 영업권에 대해 인식한 손상차손은 후속기간에 환입하지 않고 있습니다.

(8) 자기주식
당사가 자기지분상품을 재취득하는 경우 이러한 지분상품은 자본에서 자기주식의 과목으로 하여 차감하고 있습니다. 자기지분상품을 매입 또는 매도하거나 발행 또는 소각하는 경우의 손익은 당기손익으로 인식하지 아니하고 있습니다.

(9) 외화
재무제표 작성에 있어서 기능통화 외의 통화(외화)로 이루어진 거래는 거래일의 환율을 적용하여 기록하고 있습니다. 매 보고기간 말에 화폐성 외화항목은 보고기간 말의마감환율로 환산하고 있습니다. 공정가치로 측정하는 비화폐성 외화항목은 공정가치가 결정된 날의 환율로 환산하고, 역사적원가로 측정하는 비화폐성항목은 거래일의 환율로 환산하고 있습니다.

화폐성항목의 결제시점에 생기는 외환차이와 해외사업장순투자 환산차이 또는 현금흐름위험회피로 지정된 금융부채에서 발생한 환산차이를 제외한 화폐성항목의 환산으로 인해 발생한 외환차이는 모두 당기손익으로 인식하고 있습니다. 비화폐성항목에서 발생한 손익을 기타포괄손익으로 인식하는 경우에는 그 손익에 포함된 환율변동효과도 기타포괄손익으로 인식하고, 당기손익으로 인식하는 경우에는 환율변동효과도 당기손익으로 인식하고 있습니다.

(10) 종업원급여

① 단기종업원급여
종업원이 관련 근무용역을 제공한 회계기간의 말부터 12개월 이내에 결제될 단기종업원급여는 근무용역과 교환하여 지급이 예상되는 금액을 근무용역이 제공된 때에 당기손익으로 인식하고 있습니다. 단기종업원급여는 할인하지 않은 금액으로 측정하고 있습니다.

② 퇴직급여: 확정급여제도(DB형)
확정급여제도는 확정기여제도 이외의 모든 퇴직급여제도로서 순확정급여부채로 인식하는 금액은 보고기간말 현재 확정급여채무의 현재가치에서 관련 확정급여채무를 직접 결제하는데 사용할 수 있는 사외적립자산의 보고기간말 현재 공정가치를 차감한 금액이며, 확정급여채무는 매년 독립적인 보험계리법인에 의해 예측단위적립방식에 따라 산정하고 있습니다.

확정급여채무의 현재가치는 급여가 지급될 통화로 표시되고 관련 확정급여부채의 지급시점과 만기가 유사한 우량회사채의 시장수익률로 기대미래현금유출액을 할인하여 산정하고 있습니다.

확정급여원가 중 근무원가와 순확정급여부채(자산)의 순이자는 당기손익으로 인식하며, 순확정급여부채(자산)의 재측정요소는 기타포괄손익으로 인식하고 있습니다. 한편, 기타포괄손익에 인식되는 순확정급여부채(자산)의 재측정요소는 후속기간에 당기손익으로 재분류하지 아니하고 있습니다.

부의 순확정급여부채인 순확정급여자산은 제도로부터 환급받거나 제도에 대한 미래기여금이 절감되는 방식으로 이용가능한 경제적효익의 현재가치의 합계를 한도로 인식하고 있습니다.

당사가 급여를 과거근무용역에 귀속시키는 확정급여제도를 새로 도입하거나 기존의 확정급여제도에서 과거근무용역에 대하여 지급해야 하는 급여를 변경하는 경우 발생하는 과거근무원가는 제도개정으로 인하여 발생하는 부채의 변동금액으로 측정하고 즉시 비용으로 인식하

고 있습니다.

③ 퇴직급여: 확정기여제도(DC형)
확정기여제도는 당사가 별개의 실체(기금)에 고정 기여금을 납부하고 당사의 법적의무나 의제의무는 기금에 출연하기로 약정한 금액으로 한정되며 종업원이 받을 퇴직급여액은 회사와 종업원이 퇴직급여제도나 보험회사에 출연하는 기여금과 그 기여금에서 발생하는 투자수익에 따라 결정되는 퇴직급여제도입니다. 일정기간 종업원이 근무용역을 제공하였을 때 그 근무용역과 교환하여 확정기여제도에 납부해야 할 기여금은 이미 납부한 기여금을 차감한 후 미지급비용으로 인식하고, 이미 납부한 기여금이 보고기간말 이전에 제공된 근무용역에 대해 납부하여야 하는 기여금을 초과하는 경우에는 초과 기여금 때문에 미래 지급액이 감소하거나 현금이 환급되는 만큼을 선급비용으로 인식하며, 다른 한국채택국제회계기준서에 따라 해당 기여금을 자산의원가에 포함하는 경우를 제외하고는 비용으로 인식하고 있습니다.

④ 기타장기종업원급여
종업원이 관련 근무용역을 제공한 보고기간의 말일부터 12개월 이내에 지급되지 않을 기타장기종업원급여는 당기와 과거기간에 제공한 근무용역의 대가로 획득한 미래의 급여액을 현재가치로 할인하고, 관련 채무를 직접 결제하는 데 사용할 수 있는 사외적립자산의 공정가치를 차감하여 부채로 인식하고 있습니다. 부채는 관련 급여의 만기와 유사한 만기를 가지는 우량회사채의 이자율을 사용하여 추정 미래 현금흐름을 할인한 후 결정되고 있습니다. 보험수리적 가정의 변동과 경험적 조정에서 발생하는 손익은 발생한 기간에 전액 기타포괄손익으로 인식하고 있습니다.

(11) 고객과의 계약에서 생기는 수익

1) 수익인식모형
당사의 고객과의 계약에서 생기는 수익은 제품매출, 용역수익 등으로 구성되어 있습니다. 당사는 고객과의 계약이 개시되는 단계에서부터 통제가 고객에게 이전되는 시점 또는 통제가 고객에게 이전되는 기간에 걸쳐 다음의 5단계 수익인식모형에 따라 수익을 인식하고 있습니다.

① 계약의 식별
당사는 고객과의 사이에서 집행가능한 권리와 의무가 생기게 하는 합의를 계약으로 식별하고 계약으로 식별된 경우에는 수행의무의 식별 등 이후 단계를 추가 검토하여 수익인식여부를 판별하며, 계약으로 식별되지 못하였으나 고객에게서 대가를 받은 경우에는 부채로 인식하고 있습니다.

② 수행의무의 식별
수행의무는 고객과의 계약에서 '구별되는 재화나 용역'이나 '실질적으로 서로 같고 고객에게 이전하는 방식도 같은 일련의 구별되는 재화나 용역'을 고객에게 이전하기로 한 약속을 의미합니다. 당사는 계약 개시시점에 고객과의 계약에서 약속한 재화나용역을 검토하여 수행의무를 식별하고 있습니다.

③ 거래가격의 산정
거래가격은 고객에게 약속한 재화나 용역을 이전하고 그 대가로 기업이 받을 권리를 갖게 될 것으로 예상하는 금액으로서 추정치의 제약을 고려한 변동대가, 유의적인 금융요소, 비현금대가 및 고객에게 지급할 대가 등을 고려하여 산정하고 있습니다. 당사는 반품가능성을 과거

의 경험률에 근거하여 합리적으로 추정하여 변동대가에 반영하고, 수행의무를 이전하는 시점과 고객이 그에 대한 대가를 지급하는 시점 간의 기간이 12개월 이내이므로 유의적인 금융요소는 없다고 판단하고 있습니다.

④ 거래가격의 배분
당사는 하나의 계약에서 식별된 여러 수행의무에 상대적 개별판매가격을 기초로 거래가격을 배분하고 있습니다. 각 수행의무의 개별판매가격이 없는 경우에는 시장평가조정접근법 등을 고려하여 개별판매가격을 적절하게 추정하고 있습니다.

⑤ 수익인식
당사는 계약개시 시점에 해당 계약과 관련하여 수행의무를 이행할 때 수익을 인식할지 또는 수행의무를 이행하는 기간에 걸쳐 수익을 인식할지 여부를 판단하고 있습니다. 당사가 의무를 수행하는 대로 고객이 동시에 효익을 얻고 소비하는 경우, 당사가 의무를 수행하여 자산이 만들어지거나 가치가 높아지는 것과 비례하여 고객이 그 자산을 통제하는 경우, 또는 의무를 수행하여 만든 자산이 당사 자체에는 대체용도가 없으나 현재까지 수행을 완료한 부분에 대해 집행가능한 지급청구권은 있는 경우에는 수행의무를 이행하는 기간에 걸쳐 수익을 인식합니다.

용역수익은 고객과의 계약에 따라 당사가 의무를 수행하는 대로 고객이 동시에 효익을 얻고 소비하는 경우에 해당하여 수행의무를 이행하는 기간에 걸쳐 수익을 인식합니다. 한편, 제품매출은 자산에 대한 통제가 고객에게 이전되는 시점에 수익을 인식하고 있습니다.

수행의무를 이행하는 기간에 걸쳐 수익을 인식하는 경우에는 투입법에 따라 산정된 진행률을 적용하여 수익과 원가를 측정하고 당사의 수행정도를 나타내지 못하는 투입물의 영향은 투입법에서 적절히 제외하고 있습니다.

2) 본인과 대리인의 구분
당사는 상품과 관련된 거래에서는 상품의 제공을 주선하는 '대리인'의 역할을 수행한다고 판단하여 관련 수수료만 수익으로 인식하고 있으며 이외 다른 거래에서는 '본 인'의 역할을 수행하므로 수행의무의 이행결과로 이전되는 대가의 총액을 수익으로 인식하고 있습니다.

3) 환불부채와 반환자산
당사는 수행의무이행의 대가로서 받을 금액 중 반품에 의해 받을 권리가 상실되는 부분은 고객에게 제품을 이전할 때 수익으로 인식하지 않고 환불부채로 인식하며 매 보고기간 말 반품예상량의 변동에 따라 환불부채를 재측정하고 있습니다.

한편, 반품으로 회수되는 반환자산은 판매시점의 재고자산의 장부금액에서 그 재고자산의 회수에 예상되는 원가를 차감하여 측정하고 매 보고기간 말 재측정하고 있습니다.

4) 계약체결 증분원가와 계약이행원가
당사는 회수가 가능한 계약체결 증분원가 및 조건을 충족하는 계약이행원가에 대해 자산으로 인식하고 있습니다. 이러한 자산은 관련된 재화나 용역을 고객에게 이전하는 방식과 일치하는 체계적 기준으로 상각하며, 자산과 관련된 재화나 용역의 대가로당사가 받을 것으로 예상하는 잔액과 향후 비용으로 인식될 직접원가와의 차액이 당해 자산의 장부가액보다 작은 경우 그 장부금액과의 차이를 손상차손으로 인식하고 있습니다.

(12) 법인세
법인세비용(수익)은 당기법인세비용(수익)과 이연법인세비용(수익)으로 구성되고 있습니다. 당기법인세와 이연법인세는 수익이나 비용으로 인식하여 당기손익에 포함하고 있으며, 동일 회계기간 또는 다른 회계기간에 자본에 직접 가감되는 항목과 관련된 당기법인세와 이연법인세는 자본에 직접 가감하고 있습니다.

① 당기법인세
당기법인세는 회계기간의 과세소득(세무상결손금)에 대하여 납부할(환급받을) 법인세액이며, 과세소득(세무상결손금)은 과세당국이 제정한 법규에 따라 납부할(환급받을) 법인세를 산출하는 대상이 되는 회계기간의 이익(손실)으로서 포괄손익계산서의 손익과는 차이가 있습니다.

당기 및 과거기간의 당기법인세부채(자산)는 보고기간말까지 제정되었거나 실질적으로 제정된 세율(및 세법)을 사용하여, 과세당국에 납부할(과세당국으로부터 환급받을) 것으로 예상되는 금액으로 측정하고 있습니다.

당기 및 과거기간의 당기법인세 중 납부되지 않은 부분을 부채로 인식하며, 과거기간에 납부하여야 할 금액을 초과해서 납부하였다면 그 초과금액은 자산으로 인식하고 있으며, 과거 회계기간의 당기법인세에 대하여 소급공제가 가능한 세무상결손금과 관련된 혜택은 자산으로 인식하고 있습니다.

② 이연법인세
당사는 모든 가산할 일시적차이에 대하여 이연법인세부채를 인식하고 있습니다. 다만 영업권을 최초로 인식하는 경우와 자산·부채가 최초로 인식되는 거래가 사업결합거래가 아니고 거래 당시의 회계이익이나 과세소득(세무상결손금)에 영향을 미치지 아니하는 거래인 경우 및 종속기업, 지점 및 관계기업에 대한 투자자산 그리고 공동약정투자지분과 관련된 가산할 일시적차이에 대하여 지배기업, 투자자 또는 참여자가 일시적차이의 소멸시점을 통제할 수 있고 예측가능한 미래에 일시적차이가 소멸하지 않을 가능성이 높을 경우에 발생하는 이연법인세부채는 인식하지 아니하고 있습니다.

당사는 차감할 일시적차이가 사용될 수 있는 과세소득의 발생가능성이 높은 경우에 모든 차감할 일시적차이에 대하여 이연법인세자산을 인식하고 있습니다. 다만, 자산이나 부채를 최초로 인식할 때 발생하는 거래로 사업결합거래가 아니고 거래 당시 회계이익이나 과세소득(세무상결손금)에 영향을 미치지 않는 거래인 경우 및 종속기업, 지점 및 관계기업에 대한 투자자산 그리고 공동약정투자지분과 관련된 모든 차감할일시적차이에 대하여 일시적차이가 예측가능한 미래에 소멸할 가능성이 높지않거나 일시적차이가 사용될 수 있는 과세소득이 발생할 가능성이 높지 않은 경우에는 이연법인세자산은 인식하지 아니하고 있습니다. 미사용 세무상결손금과 세액공제가 사용될 수 있는 미래 과세소득의 발생가능성이 높은 경우 그 범위 안에서 이월된 미사용 세무상결손금과 세액공제에 대하여 이연법인세자산을 인식하고 있습니다.

이연법인세자산의 장부금액은 매 보고기간말에 검토하며 이연법인세자산의 일부 또는 전부에 대한 혜택이 사용되기에 충분한 과세소득이 발생할 가능성이 더 이상 높지않다면 이연법인세자산의 장부금액을 감액시키고 감액된 금액은 사용되기에 충분한 과세소득이 발생할 가능성이 높아지면 그 범위 내에서 환입하고 있습니다.

이연법인세 자산과 부채는 보고기간말까지 제정되었거나 실질적으로 제정된 세율(및세법)에 근거하여 당해 자산이 실현되거나 부채가 결제될 회계기간에 적용될 것으로 기대되는 세율을 사용하여 측정하고 있으며 이연법인세 자산과 부채는 할인하지 아니하고 있습니다.

당사가 당기법인세자산과 당기법인세부채를 상계할 수 있는 법적으로 집행가능한 권리를 가지고 있으며 동일한 과세당국에 의해서 부과되는 법인세와 관련하여 이연법인세자산과 이연

법인세부채를 상계하고 있습니다.

(13) 주당이익(손실)
당사는 보통주 기본주당이익을 당기순손익에 대하여 계산하고 포괄손익계산서에 표시하고 있습니다. 기본주당이익은 보통주에 귀속되는 당기순손익을 회계기간 동안에유통된 보통주 식수를 가중평균한 주식수로 나누어 계산하고 있습니다.

4. 범주별 금융상품
4-1. 금융상품의 범주별 장부금액

(1) 금융자산의 범주별 금액은 다음과 같습니다.

① 당기말

(단위 : 천원)			
계정과목	당기손익- 공정가치 측정 금융자산	상각후원가 측정 금융자산	합계
현금및현금성자산	-	34,165,877	34,165,877
매출채권	-	29,831,506	29,831,506
기타채권	-	3,410,109	3,410,109
기타금융자산	18,478,460	294,171,999	312,650,459
합계	18,478,460	361,579,491	380,057,951

② 전기말

(단위 : 천원)			
계정과목	당기손익- 공정가치 측정 금융자산	상각후원가 측정 금융자산	합계
현금및현금성자산	-	30,366,978	30,366,978
매출채권	-	39,326,048	39,326,048
기타채권	-	6,903,054	6,903,054
기타금융자산	14,123,040	293,796,999	307,920,039
합계	14,123,040	370,393,079	384,516,119

(2) 금융부채의 범주별 금액은 다음과 같습니다.

(단위 : 천원)		
계정과목	당기말	전기말
	상각후원가 측정 금융부채	상각후원가 측정 금융부채
매입채무	2,590,943	4,668,843
기타채무	6,481,125	6,226,684
리스부채	182,202	242,147
합계	9,254,270	11,137,674

4-2. 금융상품 범주별 순손익

(1) 금융자산의 범주별 순손익은 다음과 같습니다.

① 당기

(단위 : 천원)			
계정과목	당기손익- 공정가치 측정 금융자산	상각후원가 측정 금융자산	합계
이자수익	-	11,169,533	11,169,533
당기손익-공정가치측정 금융자산평가이익	651,378	-	651,378
당기손익-공정가치측정 금융자산처분이익	12,460,175	-	12,460,175
당기손익-공정가치측정 금융자산평가손실	(421,112)	-	(421,112)
매출채권처분손실	-	(318)	(318)
합계	12,690,441	11,169,215	23,859,656

② 전기

(단위 : 천원)			
계정과목	당기손익- 공정가치 측정 금융자산	상각후원가 측정 금융자산	합계
이자수익	-	5,704,898	5,704,898
당기손익-공정가치측정 금융자산평가이익	1,179,470	-	1,179,470
당기손익-공정가치측정 금융자산처분이익	200,000	-	200,000
당기손익-공정가치측정 금융자산평가손실	(1,244,574)	-	(1,244,574)
매출채권처분손실	-	(1,435)	(1,435)
합계	134,896	5,703,463	5,838,359

(2) 금융부채의 범주별 순손익은 다음과 같습니다.

(단위 : 천원)		
계정과목	당기	전기
	리스부채	리스부채
이자비용	9,114	7,218

4-3. 공정가치

(1) 측정분류별 장부금액 및 공정가치는 다음과 같습니다.

(단위 : 천원)				
구분	당기말		전기말	
	장부금액	공정가치	장부금액	공정가치
금융자산:				
공정가치로 인식된 금융자산				
당기손익-공정가치 측정 금융자산	18,478,460	18,478,460	14,123,040	14,123,040
공정가치로 인식된 금융자산 소계	18,478,460	18,478,460	14,123,040	14,123,040
상각후원가 측정 금융자산				
현금및현금성자산	34,165,877	34,165,877	30,366,978	30,366,978
매출채권	29,831,506	29,831,506	39,326,048	39,326,048
기타채권	3,410,109	3,410,109	6,903,053	6,903,053
기타금융자산	294,171,999	294,171,999	293,796,999	293,796,999
상각후원가 측정 금융자산 소계	361,579,491	361,579,491	370,393,078	370,393,078
금융자산 합계	380,057,951	380,057,951	384,516,118	384,516,118
금융부채:				
상각후원가 측정 금융부채				
매입채무	2,590,943	2,590,943	4,668,843	4,668,843
기타채무	6,481,125	6,481,125	6,226,684	6,226,684
리스부채	182,202	182,202	242,147	242,147
상각후원가 측정 금융부채 소계	9,254,270	9,254,270	11,137,674	11,137,674
금융부채 합계	9,254,270	9,254,270	11,137,674	11,137,674

(2) 공정가치 서열 공시

당사는 공정가치로 측정되는 금융상품에 대하여 공정가치 측정에 사용된 투입변수에 따라 다음과 같은 공정가치 서열체계로 분류하고 있습니다.

구 분	투입변수의 유의성
수준 1	동일한 자산이나 부채에 대한 활성시장의 공시가격
수준 2	직접적으로 또는 간접적으로 관측가능한, 자산이나 부채에 대한 투입변수
수준 3	관측가능한 시장자료에 기초하지 않은, 자산이나 부채에 대한 투입변수

1) 금융상품의 수준별 공정가치 측정치는 다음과 같습니다.

① 당기말

(단위 : 천원)				
구분	수준 1	수준 2	수준 3	합계
기타금융자산	17,230,266	-	1,248,194	18,478,460

② 전기말

(단위 : 천원)				
구분	수준 1	수준 2	수준 3	합계
기타금융자산	11,934,896	-	2,188,144	14,123,040

활성시장에서 거래되는 금융상품의 공정가치는 보고기간 종료일 현재 고시되는 시장가격입니다. 거래소, 판매자, 중개인, 산업집단, 평가기관 또는 감독기관을 통해 공시가격이 용이하게 그리고 정기적으로 이용가능하고, 그러한 가격이 독립된 당사자 사이에서 정기적으로 발생한 실제 시장거래를 나타낸다면, 이를 활성시장으로 간주합니다. 회사가 보유하고 있는 금융자산의 공시되는 시장가격은 매입호가입니다. 이러한 상품들은 수준1에 포함됩니다. 수준1에 포함된 상품들은 당기손익-공정가치 금융자산 또는 기타포괄손익-공정가치 금융자산으로 분류된 KOSPI 주가지수, KOSDAQ 주가지수에 속한 상장된 지분상품 등으로 구성됩니다.

활성시장에서 거래되지 아니하는 금융상품의 공정가치는 평가기법을 사용하여 결정하고 있습니다. 이러한 평가기법은 가능한 한 관측가능한 시장정보를 최대한 사용하고 기업특유정보를 최소한으로 사용합니다. 이때, 해당 상품의 공정가치 측정에 요구되는 모든 유의적인 투입변수가 관측가능하다면 해당 상품은 수준2에 포함됩니다.

만약 하나 이상의 유의적인 투입변수가 관측가능한 시장정보에 기초한 것이 아니라면 해당 상품은 수준3에 포함됩니다.

2) 반복적인 공정가치 측정치의 서열체계 수준 간 이동
당사는 금융상품의 공정가치 서열체계의 수준 간 이동을 발생시킨 사건이나 상황의 변동이 일어난 날짜에 인식합니다.

① 반복적인 측정치의 수준 1과 수준 2간의 이동 내역
당기 중 수준 1과 수준 2간의 대체는 없습니다.

3) 반복적인 측정치의 수준 3의 변동내역은 다음과 같습니다.

① 당기

(단위 : 천원)			
구분	기초	취득(처분)	기말
당기손익-공정가치 측정 금융자산			
비상장주식	999,950	(999,950)	-
출자금 등	1,188,194	60,000	1,248,194
합계	2,188,144	(939,950)	1,248,194

② 전기

(단위 : 천원)			
구분	기초	취득(처분)	기말
당기손익-공정가치 측정 금융자산			
비상장주식	999,950	-	999,950
출자금 등	1,188,194	-	1,188,194
합계	2,188,144	-	2,188,144

5. 금융자산

(1) 현금및현금성자산

현금및현금성자산의 내역은 다음과 같습니다.

(단위 : 천원)		
구분	당기말	전기말
현금	19,725	19,034
보통예금	34,146,152	30,347,944
합계	34,165,877	30,366,978

(2) 매출채권 및 기타채권

1) 매출채권의 내역은 다음과 같습니다.

(단위 : 천원)		
구분	당기말	전기말
총장부금액	29,947,982	39,442,774
손실충당금	(116,476)	(116,726)
순장부금액	29,831,506	39,326,048

상기 매출채권은 단기수취채권으로서 장부금액과 공정가치와의 차이가 중요하지 아니합니다.

2) 기타채권의 내역은 다음과 같습니다.

(단위 : 천원)		
구분	당기말	전기말
미수금	1,616,536	5,579,509
미수수익	1,727,947	1,245,195
유동자산 소계	3,344,483	6,824,704
보증금	65,626	78,350
비유동자산 소계	65,626	78,350
합계	3,410,109	6,903,054

3) 당기말 현재 손실충당금의 구체적인 내역은 다음과 같습니다.

(단위 : 천원)					
구 분	전체기간 기대신용손실에 해당하는 금액			12개월 기대신용손실에 해당하는 금액	합계
	최초인식 후 신용위험의 유의적 증가가 없는 경우	신용위험이 유의적으로 증가하였으나 손상되지 않은 경우	보고기간말에 신용이 손상된 경우		
매출채권	-	-	116,476	-	116,476

4) 매출채권 손실충당금의 변동내역은 다음과 같습니다.

(단위 : 천원)		
구 분	당기	전기
기초잔액	116,726	132,476
대손상각비	(250)	(15,750)
기말잔액	116,476	116,726

(3) 기타금융자산

1) 기타금융자산의 내역은 다음과 같습니다.

(단위 : 천원)						
종목명	당기말			전기말		
	유동	비유동	계	유동	비유동	계
금융기관예치금	289,172,000	-	289,172,000	286,767,000	2,030,000	288,797,000
당기손익-공정가치 측정 금융자산	-	18,478,460	18,478,460	-	14,123,040	14,123,040
상각후원가측정 금융자산	-	4,999,999	4,999,999	-	4,999,999	4,999,999
합계	289,172,000	23,478,459	312,650,459	286,767,000	21,153,039	307,920,039

2) 당기손익-공정가치 측정 금융자산의 내역은 다음과 같습니다.

(단위 : 천원)						
종목명	당기말			전기말		
	취득원가	공정가치	장부금액	취득원가	공정가치	장부금액
비유동자산 :						
주가연계파생결합사채(ELB)	2,000,000	1,998,196	1,998,196	2,000,000	1,845,656	1,845,656
주가연계파생결합증권(ELS)	10,000,000	10,189,890	10,189,890	-	-	-
주가연계파생결합증권(ELS)	5,000,000	5,042,180	5,042,180	-	-	-
외화국공채(BRAZIL 5)	-	-	-	10,000,000	10,089,240	10,089,240
부산도금사업협동조합	1,000	1,000	1,000	1,000	1,000	1,000
한국도금사업협동조합	100	100	100	100	100	100
부산강서청정도금사업협동조합	457,609	457,609	457,609	457,609	457,609	457,609
부산녹산도금사업협동조합	360,243	360,243	360,243	300,243	300,243	300,243
㈜브리지(*1)	-	-	-	999,950	999,950	999,950
㈜마이크로투나노(*2)	-	-	-	2,579,170	-	-
CCVC-부산 청년창업펀드	429,242	429,242	429,242	429,242	429,242	429,242
소계	18,248,194	18,478,460	18,478,460	16,767,314	14,123,040	14,123,040
합계	18,248,194	18,478,460	18,478,460	16,767,314	14,123,040	14,123,040

(*1) 당기 중 ㈜브리지의 주식을 모두 처분하였으며 당기손익-공정가치측정금융자산처분이익 678,514천원을 인식하였습니다.
(*2) 상기 당기손익-공정가치 측정 금융자산 중 ㈜마이크로투나노의 주식은 누적손실등으로 인해 사실상의 회수가능가액이 없는 것으로 보아 전기 이전에 취득원가 2,579,170천원을 매도가능금융자산손상차손의 계정과목으로 하여 금융비용으로 계상하였습니다. 당기 중 동 주식을 모두 처분하였으며 당기손익-공정가치측정금융자산처분이익 10,883,057천원을 인식하였습니다.

3) 상각후원가측정금융자산의 내역은 다음과 같습니다.

(단위 : 천원)					
구 분	종목명	당기말		전기말	
		취득원가	장부금액	취득원가	장부금액
비유동자산 :					
회사채	한국전력공사	4,999,999	4,999,999	4,999,999	4,999,999

6. 재고자산

재고자산의 내역은 다음과 같습니다.

(단위 : 천원)						
구분	당기말			전기말		
	취득원가	평가충당금	장부금액	취득원가	평가충당금	장부금액
상품	438,079	-	438,079	353,584	-	353,584
제품	4,638,973	-	4,638,973	4,192,355	-	4,192,355
원재료	7,874,711	-	7,874,711	7,457,828	-	7,457,828
부재료	870,523	-	870,523	669,664	-	669,664
저장품	430,167	-	430,167	437,645	-	437,645
합계	14,252,453	-	14,252,453	13,111,076	-	13,111,076

당기와 전기 중 재고자산 폐기로 인하여 비용으로 인식된 금액은 각각 62,820천원 및 105,787천원입니다.

7. 기타자산

기타자산의 내역은 다음과 같습니다.

(단위 : 천원)		
구분	당기말	전기말
선급금	1,465,123	475,638
선급비용	141,457	153,362
합계	1,606,580	629,000

8. 유형자산

(1) 유형자산 장부금액의 구성 내역은 다음과 같습니다.

(단위 : 천원)						
구분	당기말			전기말		
	취득가액	감가상각누계액	장부금액	취득가액	감가상각누계액	장부금액
토지	26,317,180	-	26,317,180	26,317,180	-	26,317,180
건물	37,854,001	(6,366,047)	31,487,954	37,854,001	(5,419,697)	32,434,304
기계장치	148,715,070	(97,555,354)	51,159,716	144,825,404	(85,674,663)	59,150,741
연구개발시설	3,866,426	(3,288,043)	578,382	3,394,126	(3,094,147)	299,979
차량운반구	468,664	(305,846)	162,818	468,664	(247,752)	220,912
공구와기구	2,264,828	(1,887,203)	377,625	2,192,036	(1,701,289)	490,747
시설장치	2,284,802	(1,637,180)	647,622	2,186,802	(1,462,802)	724,000
비품	3,367,977	(2,459,670)	908,308	3,193,725	(2,155,290)	1,038,435
건설중인자산	71,249,091	-	71,249,091	7,548,082	-	7,548,082
사용권자산	395,599	(223,779)	171,820	474,008	(243,534)	230,474
합계	296,783,639	(113,723,123)	183,060,516	228,454,028	(99,999,174)	128,454,854

(2) 유형자산 장부금액의 변동내역은 다음과 같습니다.

① 당기

(단위 : 천원)						
구분	기초	취득	처분	감가상각	대체	기말
토지	26,317,180	-	-	-	-	26,317,180
건물	32,434,304	-	-	(946,350)	-	31,487,954
기계장치	59,150,741	3,901,587	(2)	(11,892,609)	-	51,159,716
연구개발시설	299,979	472,300	-	(193,896)	-	578,382
차량운반구	220,913	-	-	(58,095)	-	162,818
공구와기구	490,746	72,792	-	(185,914)	-	377,625
시설장치	724,000	98,000	-	(174,378)	-	647,622
비품	1,038,435	254,804	(25)	(384,906)	-	908,308
건설중인자산	7,548,082	63,701,009	-	-	-	71,249,091
사용권자산	230,474	74,711	(26,475)	(106,890)	-	171,820
합계	128,454,854	68,575,203	(26,502)	(13,943,038)	-	183,060,516

감가상각비 중 294,409천원은 경상개발비로 대체되었습니다.

② 전기

(단위 : 천원)						
구분	기초	취득	처분	감가상각	대체	기말
토지	26,317,180	-	-	-	-	26,317,180
건물	33,336,036	44,618	-	(946,350)	-	32,434,304
기계장치	61,520,533	10,001,200	(281,581)	(12,089,411)	-	59,150,741
연구개발시설	130,981	255,000	(1)	(86,001)	-	299,979
차량운반구	158,718	103,107	(2)	(40,911)	-	220,913
공구와기구	515,452	159,011	-	(183,717)	-	490,746
시설장치	901,343	-	-	(177,343)	-	724,000
비품	1,136,954	257,574	(13)	(356,080)	-	1,038,435
건설중인자산	119,085	7,590,282	(161,285)	-	-	7,548,082
사용권자산	246,099	107,179	-	(122,804)	-	230,474
합계	124,382,381	18,517,971	(442,882)	(14,002,617)	-	128,454,854

감가상각비 중 167,383천원은 경상개발비로 대체되었습니다.

(3) 당사는 2022년 12월 22일에 한국수자원공사로부터 75,480,820천원에 토지와 건물을 취득하는 계약(잔금일 : 2027년 12월 22일)을 체결하였으며, 당기말 현재 계약금 지급액 등을 건설중인자산으로 계상하고 있습니다.

9. 리스

(1) 재무상태표에 인식된 금액

리스자산의 내역은 다음과 같습니다.

(단위 : 천원)		
구분	당기말	전기말
사용권자산(*) :	171,820	230,474
차량운반구	171,820	230,474

(*) 재무상태표의 '유형자산' 항목에 포함되었습니다.

당기와 전기 중 증가된 사용권자산은 각각 74,711천원과 107,179천원입니다.

리스부채의 내역은 다음과 같습니다.

(단위 : 천원)		
구분	당기말	전기말
리스부채(*) :		
유동	88,278	102,109
비유동	93,924	140,037
합계	182,202	242,146

(*) 재무상태표의 '리스부채' 항목에 포함되었습니다.

(2) 포괄손익계산서에 인식된 금액

리스와 관련하여 포괄손익계산서에 인식된 금액은 다음과 같습니다.

(단위 : 천원)		
구분	당기	전기
사용권자산의 감가상각비 :		
차량운반구	106,890	122,804
합계	106,890	122,804
리스부채에 대한 이자비용(금융원가)	9,114	7,218
단기리스료(판매비와관리비)	13,040	18,700
단기리스가 아닌 소액자산 리스료 (판매비와관리비)	8,305	5,724
단기리스가 아닌 소액자산 리스료 (매출원가)	36,364	34,737

당기와 전기 중 리스의 총 현금유출은 각각 175,003천원과 187,647천원 입니다.

10. 무형자산

(1) 무형자산 장부금액의 구성 내역은 다음과 같습니다.

(단위 : 천원)						
구분	당기말			전기말		
	취득가액	상각누계액	장부금액	취득가액	상각누계액	장부금액
소프트웨어	3,524,023	(2,694,369)	829,654	3,075,562	(2,369,303)	706,259
산업재산권	295,336	(135,775)	159,561	218,346	(99,818)	118,528
회원권(*)	996,493	-	996,493	996,493	-	996,493
합계	4,815,852	(2,830,144)	1,985,708	4,290,401	(2,469,121)	1,821,280

(*) 당사는 상기 회원권에 대해서는 이를 이용할 수 있을 것으로 기대되는 기간에 대하여 예측가능한 제한이 없으므로 당해 무형자산의 내용년수가 비한정인 것으로 보아 상각하지 아니하는 대신, 매 회계기간마다 손상검사를 수행합니다.

(2) 무형자산 장부금액의 변동내역은 다음과 같습니다.

① 당기

(단위 : 천원)				
구분	기초	취득	상각	기말
소프트웨어	706,259	448,461	(325,067)	829,654
산업재산권	118,528	76,990	(35,957)	159,561
회원권	996,493	-	-	996,493
합계	1,821,280	525,451	(361,023)	1,985,708

무형자산상각비 중 138,620천원은 경상개발비로 대체되었습니다.

② 전기

(단위 : 천원)				
구분	기초	취득	상각	기말
소프트웨어	905,667	114,284	(313,692)	706,259
산업재산권	124,245	23,049	(28,766)	118,528
회원권	996,493	-	-	996,493
합계	2,026,405	137,333	(342,458)	1,821,280

무형자산상각비 중 128,265천원은 경상개발비로 대체되었습니다.

(3) 비용으로 인식한 연구와 개발 지출 총액은 다음과 같습니다.

(단위 : 천원)		
구분	당기	전기
경상개발비	9,281,877	10,387,923

11. 매입채무 및 기타채무

(1) 매입채무 내역은 다음과 같습니다.

(단위 : 천원)		
구분	당기말	전기말
매입채무	2,590,943	4,668,843

(2) 기타채무의 내역은 다음과 같습니다.

(단위 : 천원)		
구 분	당기말	전기말
미지급금	128,513	20,252
미지급비용	6,352,612	6,206,433
합계	6,481,125	6,226,685

12. 종업원급여

(1) 확정급여형 퇴직급여제도와 관련하여 재무상태표에 인식한 부채의 내역은 다음과 같습니다.

(단위 : 천원)		
구분	당기말	전기말
확정급여채무의 현재가치	28,809,806	24,982,548
사외적립자산의 공정가치	(29,773,156)	(26,598,475)
확정급여제도의 부채 인식액	(963,350)	(1,615,927)

당사는 자격요건을 갖춘 임직원을 위하여 확정급여형 퇴직연금제도를 운영하고 있습니다. 이와 관련하여 확정급여채무의 보험수리적 평가는 독립적인 평가기관에 의하여 수행되었으며 확정급여채무의 현재가치, 관련 당기근무원가 및 과거근무원가는 예측단위적립방식을 사용하여 측정되었습니다.

(2) 확정급여채무의 현재가치 변동내역은 다음과 같습니다.

(단위 : 천원)		
구분	당기	전기
기초 확정급여채무의 현재가치	24,982,548	22,039,377
당기근무원가	2,857,617	2,501,174
이자비용	784,435	552,873
퇴직금 지급액	(1,466,870)	(1,111,234)
종업원급여 재측정요소	1,652,077	1,000,358
기말 확정급여채무의 현재가치	28,809,806	24,982,548

(3) 사외적립자산의 공정가치 변동내역은 다음과 같습니다.

(단위 : 천원)		
구분	당기	전기
기초 사외적립자산의 공정가치	26,598,475	21,013,616
사외적립자산의 기대수익	972,489	473,416
당기부담금	3,300,000	6,350,000
퇴직금 지급액	(1,423,899)	(1,081,740)
재측정요소		
-사외적립자산의 수익	326,092	(156,817)
기말 사외적립자산의 공정가치	29,773,156	26,598,475

(4) 확정급여제도와 관련하여 당기손익에 인식된 금액은 다음과 같습니다.

(단위 : 천원)		
구분	당기	전기
당기근무원가	2,857,617	2,501,174
이자원가	784,435	552,874
사외적립자산의 기대수익	(972,489)	(473,416)
합계	2,669,562	2,580,632

당기와 전기 퇴직급여 중 경상개발비로 대체된 금액은 각각 270,468천원 및 237,811천원입니다.

(5) 당기와 전기 중 확정기여제도 등과 관련하여 비용으로 인식한 금액은 60,354천원 및 91,694천원입니다.

(6) 기타포괄손익으로 인식한 종업원급여 재측정요소(법인세 효과 차감전)의 누계액은 다음과 같습니다.

(단위 : 천원)		
구분	당기	전기
기초 누적액	(6,640,174)	(5,405,879)
기중 인식	(1,849,153)	(1,234,295)
기말 누적액	(8,489,327)	(6,640,174)

(7) 보험수리적평가를 위해 사용된 주요 추정은 다음과 같습니다.

(단위 : %)		
구분	당기말	전기말
할인율	3.14	3.72
사외적립자산의 기대수익률	3.14	3.72
기대임금상승률	4.34	4.46

(8) 사외적립자산의 구성내역은 다음과 같습니다.

(단위 : 천원)		
구분	당기말	전기말
정기예금 등	29,773,156	26,598,474

(9) 민감도분석

보고기간말 현재 다른 모든 가정이 유지될 때, 유의적인 보험수리적 가정이 발생가능한 합리적인 범위 내에서 변동할 경우 확정급여채무에 미치는 영향은 다음과 같습니다.

(단위 : 천원)		
구분	증가	감소
할인율의 1% basis point 변동	(2,153,772)	2,494,117
미래임금상승률의 1% 변동	2,430,626	(2,143,644)

보험수리적 가정들 사이에는 상관관계가 있으므로 가정의 변동이 독립적으로 발생되지 않을 것이기 때문에 상기의 민감도 분석은 확정급여채무의 실제 변동을 나타내지 않을 것입니다. 또한 상기의 민감도 분석에서 확정급여채무의 현재가치는 재무상태표상 확정급여채무를 측정하는 데 적용한 예측단위적립방식을 사용하여 측정되었습니다.

(10) 확정급여채무의 만기구성에 대한 정보

당기말 현재 확정급여채무의 만기구성정보는 다음과 같습니다.

(단위 : 천원)						
구분	1년 미만	1~3년 미만	3년~6년 미만	6년~10년미만	10년 이상	합계
지급액	954,766	3,154,666	5,172,194	5,226,926	14,301,254	28,809,806

확정급여채무의 가중평균 만기는 9.40년입니다.

(11) 기타장기종업원급여

당사는 장기 근속 임직원에게 장기종업원급여를 제공하고 있습니다. 이 급여를 받을 수 있는 권리는 10년 이상의 장기간 근무한 임직원에게만 주어집니다.

1) 기타장기종업원급여 관련 기타비유동부채의 내역은 다음과 같습니다.

(단위 : 천원)		
구분	당기말	전기말
기타장기종업원급여부채	2,590,501	1,781,341

2) 기타장기종업원급여 관련 기타비유동부채의 변동내역은 다음과 같습니다.

(단위 : 천원)		
구분	당기	전기
기초 기타장기종업원급여부채	1,781,341	1,502,389
당기근무원가	219,687	164,458
이자비용	66,305	37,374
지급액	-	-
재측정요소	523,168	77,120
기말 기타장기종업원급여부채	2,590,501	1,781,341

13. 기타부채

(1) 기타부채의 내역은 다음과 같습니다.

(단위 : 천원)		
구분	당기말	전기말
계약부채	48,400	76,936
예수금	689,540	639,244
합계	737,940	716,180

(2) 계약부채의 변동내역은 다음과 같습니다.

(단위 : 천원)		
구분	당기	전기
기초	76,936	127,833
증가	1,872,324	1,868,323
감소	(1,900,860)	(1,919,220)
기말	48,400	76,936

2023년 1월 1일에 인식된 계약부채 중 68,419천원이 당기에 수익으로 인식되었습니다.

14. 리스부채

리스부채의 내역은 다음과 같습니다.

(단위 : 천원)		
구분	당기말	전기말
할인전 리스부채	191,991	253,562
할인후 리스부채	182,202	242,147
유동	88,278	102,109
비유동	93,924	140,037

15. 자본금 및 자본잉여금

(1) 자본금의 내역은 다음과 같습니다.

(단위 : 원)		
구분	당기말	전기말
발행할 주식수	25,000,000주	25,000,000주
1주의 액면금액	500	500
발행한 주식수	15,242,370주	15,242,370주
자본금	7,621,185,000	7,621,185,000

(2) 자본잉여금의 내역은 다음과 같습니다.

(단위 : 천원)		
구분	당기말	전기말
주식발행초과금	4,443,705	4,443,705
자기주식처분이익	1,158,105	1,158,105
합계	5,601,810	5,601,810

(3) 자본잉여금 변동내역은 다음과 같습니다.

① 당기

(단위 : 천원)				
구분	기초	증가	감소	기말
주식발행초과금	4,443,705	-	-	4,443,705
자기주식처분이익	1,158,106	-	-	1,158,106
합계	5,601,810	-	-	5,601,810

② 전기

(단위 : 천원)				
구분	기초	증가	감소	기말
주식발행초과금	4,443,705	-	-	4,443,705
자기주식처분이익	1,158,106	-	-	1,158,106
합계	5,601,810	-	-	5,601,810

16. 자기주식

당사는 자사주의 주가안정 및 이익의 주주환원을 위하여 자사주를 취득하여 당기말 현재 63,250주를 보유하고 있으며, 자본조정으로 계상되어 있습니다.

자기주식의 변동내역은 다음과 같습니다.

(단위 : 천원)				
구분	당기		전기	
	주식수	금액	주식수	금액
기초	63,250	2,353,516	63,250	2,353,516
증가	-	-	-	-
감소	-	-	-	-
기말	63,250	2,353,516	63,250	2,353,516

17. 이익잉여금

이익잉여금의 내역은 다음과 같습니다.

(단위 : 천원)		
구분	당기말	전기말
1. 법정적립금(*1)	3,810,593	3,810,593
이익준비금	3,810,593	3,810,593
2. 임의적립금(*2)	519,282	519,282
기업합리화적립금	519,282	519,282
3. 종업원급여 재측정요소	(6,528,292)	(5,033,252)
4. 미처분이익잉여금	548,403,136	483,017,481
합계	546,204,719	482,314,104

(*1) 이익준비금
상법상 회사는 자본금의 50%에 달할 때까지 매결산기에 금전에 의한 이익배당액의 10% 이상을 이익준비금으로 적립하도록 되어 있습니다.
(*2) 기업합리화적립금
회사의 기업합리화적립금은 주주총회의 결의에 의하여 배당이 가능한 잉여금입니다.

(2) 이익잉여금처분계산서는 다음과 같습니다.

(단위 : 천원)		
구분	당기	전기
	처분예정일 : 2024년 3월 26일	처분확정일 : 2023년 3월 29일
I. 미처분이익잉여금	548,403,136	483,017,481
전기이월미처분이익잉여금	437,480,121	368,653,690
당기순이익	110,923,015	114,363,791
II. 이익잉여금처분액	45,537,360	45,537,360
배당금	45,537,360	45,537,360
현금배당		
[주당배당금(률):		
당기 : 3,000원(600%)		
전기 : 3,000원(600%)		
III. 차기이월미처분이익잉여금	502,865,776	437,480,121

18. 배당금

(1) 배당금의 계산내역은 다음과 같습니다.

(단위 : 주, 원)		
구분	당기	전기
배당받을 주식수	15,179,120	15,179,120
주당액면금액	500	500
액면배당률	600%	600%
금액	45,537,360,000	45,537,360,000

(2) 배당성향의 계산내역은 다음과 같습니다.

(단위 : 천원)		
구분	당기	전기
배당금	45,537,360	45,537,360
당기순이익	110,923,015	114,363,791
배당성향	41.05%	39.82%

(3) 배당수익률의 계산내역은 다음과 같습니다.

(단위 : 원)		
구분	당기	전기
주당배당금	3,000	3,000
결산일종가	202,500	155,500
배당수익률	1.48%	1.93%

19. 매출액

매출액의 구성내역은 다음과 같습니다.

(단위 : 천원)		
구분	당기	전기
제품매출	252,835,139	319,284,195
상품매출	2,737,896	3,138,608
합계	255,573,035	322,422,803

20. 판매비와관리비

판매비와관리비의 내역은 다음과 같습니다.

(단위 : 천원)		
구분	당기	전기
급여	8,846,627	13,338,954
퇴직급여	328,131	398,198
복리후생비	707,434	604,774
여비교통비	229,318	156,257
통신비	65,018	71,313
수도광열비	34,181	31,639
세금과공과	948,994	727,317
소모품비	16,597	31,055
보험료	22,761	14,731
수선비	12,715	3,036
접대비	218,879	160,261
지급수수료	646,830	538,260
차량유지비	90,613	107,596
도서인쇄비	11,236	11,181
감가상각비	440,220	429,757
운반비	388,797	425,741
지급임차료	13,040	29,043
광고선전비	722,483	721,313
교육훈련비	15,264	10,632
사무용품비	269	743
무형자산상각비	197,068	184,117
대손상각비	(250)	(2,428)
잡비	-	62
합계	13,956,225	17,993,552

21. 영업손익

포괄손익계산서에 구분하여 표시된 영업이익에 포함되지 않은 항목 중 당사의 영업성과를 반영하는 기타 수익 또는 비용항목이 존재하여 이러한 항목을 추가한 조정영업이익은 다음과 같습니다.

(단위 : 천원)		
구분	당기	전기
포괄손익계산서 영업이익	114,378,400	136,634,730
차이내역 :		
기타수익	7,414,621	17,384,850
기타비용	(3,400,095)	(5,775,207)
조정 영업이익	118,392,926	148,244,373

22. 기타수익 및 기타비용

기타수익 및 기타비용의 내역은 다음과 같습니다.

(단위 : 천원)		
구분	당기	전기
기타수익 :		
외환차익	3,865,968	10,835,750
외화환산이익	152,270	124,882
유형자산처분이익	147	276,543
잡이익	3,396,235	6,147,675
당기손익-공정가치 금융자산평가이익	651,378	1,179,470
당기손익-공정가치 금융자산처분이익	12,460,175	200,000
기타수익 계	20,526,174	18,764,320
기타비용 :		
외환차손	1,755,543	1,324,694
외화환산손실	439,782	2,189,883
기부금	337,800	436,800
재고자산폐기손실	62,820	105,787
유형자산처분손실	-	231,571
잡손실	804,150	1,486,472
당기손익-공정가치 금융자산평가손실	421,112	1,244,574
기타비용 계	3,821,207	7,019,781

23. 비용의 성격별 분류

비용의 성격별 분류는 다음과 같습니다.

(단위 : 천원)		
구분	당기	전기
제품의 변동	(509,439)	(339,815)
원재료의 사용액	38,369,872	57,464,780
상품의 판매	1,167,569	1,376,196
종업원급여	57,551,971	77,356,070
감가상각비, 무형자산상각비 및 손상차손	13,871,033	14,049,426
경상개발비	9,281,877	10,387,923
지급수수료	1,991,751	1,902,512
지급임차료	13,040	29,043
기타	19,456,960	23,561,938
매출원가 및 영업비용의 합계	141,194,634	185,788,073

24. 금융수익 및 금융비용

(1) 금융수익 및 금융비용의 내역은 다음과 같습니다.

(단위 : 천원)		
구분	당기	전기
금융수익 :		
이자수익	11,169,533	5,704,898
금융수익 소계	11,169,533	5,704,898
금융비용 :		
이자비용	9,114	7,218
매출채권처분손실	318	1,435
금융비용 소계	9,431	8,653

(2) 금융수익에 포함된 이자수익의 세부내역은 다음과 같습니다.

(단위 : 천원)		
구분	당기	전기
금융기관예치금 이자	11,169,533	5,704,898

(3) 금융비용에 포함된 이자비용 세부내역은 다음과 같습니다.

(단위 : 천원)		
구분	당기	전기
리스부채 이자	9,114	7,218

25. 법인세

(1) 법인세비용의 구성내역은 다음과 같습니다.

(단위 : 천원)		
구분	당기	전기
당기법인세비용:		
당기법인세비용	30,507,303	39,485,166
과거기간 당기법인세에 대하여 당기에 인식한 조정사항	62,070	-
소계	30,569,373	39,485,166
이연법인세비용:		
일시적차이의 발생과 소멸	396,967	(72,142)
자본에 직접 부가되는 법인세부담액	354,112	298,699
법인세비용	31,320,453	39,711,723

(2) 당기손익 이외로 인식되는 항목과 관련된 당기법인세와 이연법인세는 다음과 같습니다.

(단위 : 천원)		
구분	당기	전기
종업원급여 재측정요소	354,112	298,699
합계	354,112	298,699

(3) 법인세비용과 회계이익과의 관계는 다음과 같습니다.

(단위 : 천원)		
구분	당기	전기
법인세비용차감전순이익	142,243,468	154,075,515
적용세율에 따른 세부담액	32,651,348	40,950,392
비공제비용	65,683	55,324
세액공제	(1,347,803)	(1,290,121)
법인세추납액	62,070	-
기타	(110,846)	(3,872)
법인세비용	31,320,453	39,711,723
유효세율	22.02%	25.77%

(4) 이연법인세자산과 일시적차이 등의 발생과 소멸로 인한 이연법인세비용은 다음과 같습니다.

(단위 : 천원)		
구분	당기	전기
기초 이연법인세자산(부채)	1,339,875	1,267,733
기말 이연법인세자산(부채)	942,908	1,339,875
일시적차이 등의 발생과 소멸로 인한 이연법인세비용(수익)	396,967	(72,142)

(5) 이연법인세자산(부채)의 변동내역은 다음과 같습니다.

① 당기

(단위 : 천원)				
관련 계정과목	기초	변동		기말
		당기손익	기타포괄손익 등	
미수수익	(301,337)	(97,819)	-	(399,156)
확정급여채무	5,896,319	271,896	354,112	6,522,328
사외적립자산	(5,896,319)	(626,008)	-	(6,522,328)
당기손익인식금융자산평가손익	15,755	(68,947)	-	(53,191)
매도가능금융자산손상차손	624,159	(624,159)	-	-
감가상각비	227,300	131,784	-	359,084
감가상각비(업무용차량)	12,902	5,980	-	18,882
미지급비용	309,750	13,222	-	322,972
무형자산상각비	17,436	(541)	-	16,895
사용권자산	(55,775)	16,084	-	(39,690)
리스부채	58,599	(16,511)	-	42,089
기타장기종업원급여	431,085	167,321	-	598,406
감가상각비(시설장치)	-	53,389	-	53,389
감가상각비(건물)	-	23,229	-	23,229
합계	1,339,875	(751,079)	354,112	942,908

② 전기

(단위 : 천원)				
관련 계정과목	기초	변동		기말
		당기손익	기타포괄손익 등	
미수수익	(154,687)	(146,650)	-	(301,337)
확정급여채무	5,176,935	420,685	298,699	5,896,319
사외적립자산	(5,085,295)	(811,024)	-	(5,896,319)
당기손익인식금융자산평가손익	-	15,755	-	15,755
매도가능금융자산손상차손	624,159	-	-	624,159
감가상각비	46,792	180,508	-	227,300
감가상각비(업무용차량)	8,225	4,677	-	12,902
미지급비용	272,783	36,967	-	309,750
무형자산상각비	12,790	4,646	-	17,436
사용권자산	(59,556)	3,781	-	(55,775)
리스부채	62,009	(3,410)	-	58,599
기타장기종업원급여	363,578	67,507	-	431,085
합계	1,267,733	(226,557)	298,699	1,339,875

(6) 차감할 일시적차이가 소멸될 기간에 과세소득이 충분할 것으로 예상되어 이연법인세자산을 인식하였습니다.

(7) 당기말 현재 이연법인세자산 및 부채로 인식하지 않은 일시적차이는 없습니다.

26. 주당이익

주당이익의 계산내역은 다음과 같습니다.

(1) 기본주당이익

(단위 : 원, 주)		
구분	당기	전기
당기순이익	110,923,015,440	114,363,791,327
가중평균유통보통주식수	15,179,120	15,179,120
기본주당이익	7,308	7,534

(2) 가중평균유통보통주식수 계산 내역

① 당기

기간	항목	유통주식수	해당일수	적수
2023.01.01 ~ 2023.12.31	기초	15,242,370	365	5,563,465,050
2023.01.01 ~ 2023.12.31	자기주식	(63,250)	365	(23,086,250)
합계				5,540,378,800
가중평균유통보통주식수				15,179,120

② 전기

기간	항목	유통주식수	해당일수	적수
2022.01.01 ~ 2022.12.31	기초	15,242,370	365	5,563,465,050
2022.01.01 ~ 2022.12.31	자기주식	(63,250)	365	(23,086,250)
합계				5,540,378,800
가중평균유통보통주식수				15,179,120

(3) 희석주당이익
당사가 보유하고 있는 희석성 잠재적보통주는 없으며, 당기 및 전기의 기본주당이익과 희석주당이익은 동일합니다.

27. 보험가입자산

당기말 현재 당사가 보험에 가입한 자산의 내역은 다음과 같습니다.

(단위 : 천원)				
보험종류	자산	장부금액	부보액	보험회사명
화재보험	재고자산	14,252,453	14,422,184	삼성화재 해상보험(주)
	건물	31,487,954	53,170,345	
	기계장치	51,159,716	176,938,005	
	연구개발시설	578,382	4,133,287	
	공구와기구	377,625	2,999,770	
	시설장치	647,622	2,567,626	
	비품	908,308	3,602,448	
합계		99,412,061	257,833,665	

한편, 당사는 상기보험 외에 기업휴지배상보험, 기계위험배상보험, 자동차보험 등에 가입되어 있습니다.

28. 우발채무와 약정사항

당기말 현재 당사는 채권가압류 및 납품계약에 따른 이행 등과 관련하여 서울보증보험㈜으로부터 50백만원의 지급보증을 제공받고 있습니다.

29. 특수관계자

(1) 특수관계자와의 거래내역은 다음과 같습니다.

(단위 : 천원)					
구분	특수관계자명	당기		전기	
		매출 등	매입 등	매출 등	매입 등
기타	리노정밀(주)	343,482	-	482,499	26,000

(2) 특수관계자에 대한 채권・채무 내역은 다음과 같습니다.

(단위 : 천원)					
구분	특수관계자명	당기말		전기말	
		매출채권	매입채무	매출채권	매입채무
기타	리노정밀(주)	21,368	-	24,090	-

(3) 특수관계자와의 자금거래내역은 없습니다.

(4) 이사와 기타 주요경영진의 보상은 아래와 같습니다.

(단위 : 천원)		
구분	당기	전기
단기급여 등	3,640,659	5,049,616
퇴직급여	183,657	665,991
합계	3,824,316	5,715,607

주요 경영진에는 당사 활동의 계획, 운영, 통제에 대한 중요한 권한과 책임을 가진 이사(비상임 포함) 및 감사가 포함되어 있습니다.

30. 현금흐름표

(1) 영업으로부터 창출된 현금의 내역은 다음과 같습니다.

(단위 : 천원)		
구분	당기	전기
당기순이익	110,923,015	114,363,791
조정항목:	25,079,461	53,131,509
감가상각비	13,648,629	13,835,234
퇴직급여	2,399,094	2,342,821
기타장기종업원급여	285,992	201,832
외화환산손실	439,782	2,189,883
당기손익-공정가치 금융자산평가손실	421,112	1,244,574
대손상각비(환입)	(250)	(2,428)
유형자산처분손실	-	231,571
매출채권처분손실	318	1,435
무형자산상각비	222,404	214,193
경상개발비	703,497	533,459
재고자산폐기손실	62,820	105,787
법인세비용	31,320,453	39,711,723
이자비용	9,114	7,218
이자수익	(11,169,533)	(5,704,899)
외화환산이익	(152,270)	(124,882)
유형자산처분이익	(147)	(276,543)
당기손익-공정가치 금융자산평가이익	(651,378)	(1,179,470)
당기손익-공정가치 금융자산처분이익	(12,460,175)	(200,000)
영업활동으로 인한 자산・부채의 변동:	5,737,047	(21,333,953)
매출채권의 감소(증가)	9,105,233	(5,910,496)
선급금의 증가	(989,485)	(289,838)
선급비용의 감소	11,905	11,135
미수금의 감소(증가)	3,962,973	(784,014)
재고자산의 증가	(1,204,198)	(1,619,959)
매입채무의 감소	(2,077,900)	(26,912)
선수금의 감소	(28,536)	(50,897)
예수금의 증가(감소)	50,296	(6,708,255)
미지급비용의 증가	146,179	422,687
미지급금의 증가	103,550	2,089
사외적립자산의 증가	(1,876,101)	(5,268,260)
퇴직금의 지급	(1,466,870)	(1,111,234)
영업으로부터 창출된 현금	141,739,523	146,161,348

(2) 현금의 유입과 유출이 없는 중요한 거래내역은 다음과 같습니다.

(단위 : 천원)		
내역	당기	전기
종업원급여 재측정요소	(1,849,153)	(1,234,295)
종업원급여 재측정요소의 이연법인세 대체	354,112	298,699
리스계약의 신규 체결	74,711	107,179
리스계약의 중도 해지	(26,475)	-

(3) 당기 중 리스부채와 관련하여 발생한 원금 상환에 따른 현금유출액(재무활동)은 108,181천원, 이자비용 현금유출액(영업활동)은 9,114천원입니다.

(4) 재무활동현금흐름에서 생기는 부채의 조정내역은 다음과 같습니다.

① 당기

(단위 : 천원)					
구분	기초	재무현금흐름	비현금흐름		기 말
			리스신규계약	기타	
리스부채	242,147	(108,181)	74,711	(26,475)	182,202

② 전기

(단위 : 천원)					
구분	기초	재무현금흐름	비현금흐름		기 말
			리스신규계약	기타	
리스부채	256,236	(121,268)	107,179	-	242,147

31. 위험관리

31-1. 자본위험관리

당사의 자본관리는 건전한 자본구조의 유지를 통한 주주이익 극대화를 목적으로 하고 있으며, 당사는 자본관리의 일환으로 안정적인 배당을 시행하고 있습니다.

당사는 타인자본조달비율을 기초로 하여 자본을 관리합니다. 이 비율은 차입금을 총자본으로 나누어 산출됩니다. 당사의 전략은 무차입경영을 목표로 타인자본조달비율을 0%로 유지하는 것입니다.

타인자본조달비율은 다음과 같습니다.

(단위 : 천원)		
구분	당기말	전기말
차입금총계(A)	-	-
총자본(B)	557,074,198	493,183,583
타인자본조달비율(A/B)	0%	0%

31-2. 금융위험관리

당사의 주요 금융부채는 매입채무, 기타채무 및 리스부채로 구성되어 있으며, 이러한금융부채는 영업활동을 위한 자금을 조달하기 위하여 발생하였습니다. 또한 당사는 영업활동에서 발생하는 매출채권, 현금 및 단기예금과 같은 다양한 금융자산도 보유하고 있습니다. 당사의 금융자산 및 금융부채에서 발생할 수 있는 주요 위험은 시장위험, 신용위험 및 유동성위험입니다. 당사의 주요 경영진은 아래에서 설명하는 바와같이, 각 위험별 관리절차를 검토하고 정책에 부합하는지 검토하고 있습니다. 또한 당사는 투기 목적의 파생상품거래를 실행하지 않는 것이 기본적인 정책입니다.

(1) 시장위험
시장위험은 시장가격의 변동으로 인하여 금융상품의 공정가치나 미래현금흐름이 변동할 위험입니다. 시장위험은 환위험, 가격위험 및 이자율위험으로 구성됩니다.

① 환위험
환위험은 환율의 변동으로 인하여 금융상품의 공정가치가 변동할 위험입니다. 당사는 해외영업활동 등으로 인하여 USD 및 JPY의 환위험에 노출되어 있습니다.

기능통화 이외의 외화로 표시된 화폐성자산 및 부채의 장부금액은 다음과 같습니다.

(단위 : USD, JPY, 천원)

구분	당기말				전기말			
	자산		부채		자산		부채	
	외화	원화	외화	원화	외화	원화	외화	원화
USD	22,127,361	28,531,019	-	-	32,734,332	41,484,219	-	-
JPY	1,001,539,316	9,140,649	-	-	938,609,411	8,946,637	-	-
합계		37,671,668		-		50,430,856		-

당사는 내부적으로 원화 환율 변동에 대한 환위험을 정기적으로 측정하고 있습니다.
보고기간종료일 현재 각 외화에 대한 기능통화의 환율 10% 변동시 환율변동이 손익에 미치는 영향은 다음과 같습니다.

(단위 : 천원)				
구분	당기		전기	
	10% 상승시	10% 하락시	10% 상승시	10% 하락시
USD	2,853,102	(2,853,102)	4,148,422	(4,148,422)
JPY	914,065	(914,065)	894,664	(894,664)
합계	3,767,167	(3,767,167)	5,043,086	(5,043,086)

상기 민감도 분석은 보고기간종료일 현재 기능통화 이외의 외화로 표시된 화폐성 자산 및 부채를 대상으로 하였습니다.

② 가격 위험
당사의 시장성 있는 일반상품 투자는 경영진의 판단에 따라 이루어지고 있습니다. 보고기간종료일 현재 당사는 시장가격 위험에 노출되어 있는 당기손익-공정가치 금융자산으로 분류되는 일반상품을 보유하고 있으며, 10% 가격 상승시 당기순손익 항목이 1,723,027천원(전기 : 1,193,490천원) 증가할 것이며, 반대로 가격이 하락할 경우 감소할 것입니다.

③ 이자율 위험
이자율위험은 시장이자율의 변동으로 인하여 금융상품의 미래현금흐름이 변동할 위험입니다. 당사는 무차입경영을 하고 있으며 이자율변동이 금융부채의 현금흐름에 미치는 영향은 중요하지 아니합니다.

(2) 신용위험

① 신용위험에 대한 노출
금융자산의 장부금액은 신용위험에 대한 최대노출정도를 나타냅니다. 당사는 현금및현금성자산을 신용등급이 우수한 금융기관에 예치하고 있어, 금융기관으로부터의 신용위험은 제한적입니다.

당사의 신용위험에 대한 최대 노출정도는 다음과 같습니다.

(단위 : 천원)		
구분	당기말	전기말
당기손익-공정가치금융자산	18,478,460	14,123,040
상각후원가 금융자산	361,579,491	370,393,078
합계	380,057,951	384,516,118

당사는 신용위험을 관리하기 위하여 신용도가 일정수준 이상인 거래처와 거래하고 있으며 이들 거래처의 신용도 평가는 거래처의 재무상태, 과거 경험 등 기타 요소들을 고려하여 평가 하고 있습니다.

② 보증
당기말 현재 제공한 보증내역은 없습니다.

(3) 유동성위험
유동성 위험은 회사의 경영환경 또는 금융시장의 악화로 인해 당사가 부담하고 있는 단기 채무를 적기에 이행하지 못할 위험으로 정의 됩니다.

신중한 유동성 위험 관리는 충분한 현금및현금성자산 보유 및 적절하게 약정된 신용한도금액으로부터의 자금 여력 등을 포함하고 있습니다.

당사의 금융부채를 보고기간종료일로부터 계약 만기일까지의 잔여기간에 따라 만기별로 구분한 내역은 다음과 같습니다.

① 당기말

(단위 : 천원)			
구분	장부금액	1년 미만	1년~5년
상각후원가 금융부채 :			
매입채무	2,590,943	2,590,943	-
기타채무	6,481,125	6,481,125	-
리스부채	182,202	88,278	93,924
합계	9,254,270	9,160,346	93,924

② 전기말

(단위 : 천원)			
구분	장부금액	1년 미만	1년~5년
상각후원가 금융부채 :			
매입채무	4,668,843	4,668,843	-
기타채무	6,226,684	6,226,685	-
리스부채	242,147	102,109	140,037
합계	11,137,674	10,997,637	140,037

32. 부문별 보고

(1) 당사의 모든 외부고객으로부터의 수익 및 비유동자산은 당사의 소재지 국가인 한국에 귀속하거나 소재하고 있습니다.

(2) 단일 외부고객으로부터의 수익이 전체 수익의 10% 이상인 고객에 대한 수익 내역은 다음과 같습니다.

(단위 : 천원)		
구분	당기	전기
A사	70,494,393	96,611,711
B사	39,838,072	37,829,414
C사	-	33,548,532
D사	26,543,071	-
합계	136,875,536	167,989,657

33. 재무제표의 승인

당사의 재무제표는 2024년 2월 8일자 이사회에서 승인되었으며, 2024년 3월 26일자주주총회에서 최종 승인될 예정입니다.

6. 배당에 관한 사항

가. 배당에 관한 정책

당사는 제품 및 사업 경쟁력 강화와 함께 주주환원을 통하여 주주가치를 제고할 수 있도록 지속적으로 노력하고 있습니다.
이에 따라 매년 사업의 결과로 발생한 잉여현금흐름의 금액을 당사 정관에 의거 이사회 결의 및 주주총회 결의를 통한 배당 재원으로 활용하고 있으며, 최근 3년 평균배당성향은 39%의 수준을 보이고 있습니다.
향후에도 매사업연도 이익규모와 배당가능이익 범위 내에서 과거연도 배당성향 및 배당총액(당기순이익 30%수준 배당성향 유지)기준으로 배당을 실시할 계획입니다.
현재의 배당계획은 경영실적이 현저히 악화되는 경우 변경될 수 있습니다.

※ 당사 정관 규정 : 제51조(이익배당)

① 이익의 배당은 금전 또는 금전 외의 재산으로 할 수 있다.

② 이익의 배당을 주식으로 하는 경우 회사가 수종의 주식을 발행한 때에는 주주총회의 결의로 그와 다른 종류의 주식으로도 할 수 있다.

③ 제1항의 배당은 매결산기말 현재의 주주명부에 기재된 주주 또는 등록된 질권자에게 지급한다.

④ 이익배당은 주주총회의 결의로 정한다.

⑤ 배당금의 지급 청구권은 5년간 이를 행사하지 않으면 소멸시효가 완성된다.

⑥ 제⑤ 항의 시효의 완성으로 인한 배당금은 회사에 귀속한다.

나. 최근 3사업연도 배당에 관한 사항

구 분	주식의 종류	당기	전기	전전기
		제28기	제27기	제26기
주당액면가액(원)		500	500	500
(연결)당기순이익(백만원)		110,923	114,364	103,806
(별도)당기순이익(백만원)		-	-	-
(연결)주당순이익(원)		7,308	7,534	6,839
현금배당금총액(백만원)		45,537	45,537	37,948
주식배당금총액(백만원)		-	-	-
(연결)현금배당성향(%)		41.05	39.82	36.56
현금배당수익률(%)	보통주	1.48	1.85	1.26
	-	-	-	-
주식배당수익률(%)	보통주	-	-	-
	-	-	-	-
주당 현금배당금(원)	보통주	3,000	3,000	2,500
	-	-	-	-
주당 주식배당(주)	보통주	-	-	-

	-	-	-	-

다. 과거 배당 이력

(단위: 회, %)

연속 배당횟수		평균 배당수익률	
분기(중간)배당	결산배당	최근 3년간	최근 5년간
-	22	1.53	1.53

- 당사는 본 보고서 제출일 현재까지 분기(중간)배당을 지급한 이력이 없습니다.
- 연속 배당횟수 및 평균 배당수익률은 제28기(2023년 사업연도)를 포함하여 산출하였습니다.
- 평균 배당수익률은 최근 3년간(2021년도~2023년도), 최근 5년간(2019년도~2023년도)의 단순 평균 값입니다.
- 제28기(2023년 사업연도)의 주당 보통주 현금배당금 3,000원은 2024년 3월 26일에 개최될 정기주주총회 승인전 금액으로 향후 정기주주총회에서 부결되거나 수정이 발생한 경우 정정보고서를 통해 그 내용 및 사유 등을 반영할 예정입니다.

7. 증권의 발행을 통한 자금조달에 관한 사항

7-1. 증권의 발행을 통한 자금조달 실적

[지분증권의 발행 등과 관련된 사항]

당사는 공시대상기간 중 신규로 발행하였거나 감소한 주식이 없으므로 해당사항 없습니다.

가. 증자(감자)현황

공시대상기간(최근 5사업연도)중 자본금 변동사항이 발생하지 않았습니다.

(기준일 : 2023년 12월 31일) (단위 : 원, 주)

주식발행(감소)일자	발행(감소)형태	발행(감소)한 주식의 내용				
		종류	수량	주당 액면가액	주당발행(감소)가액	비고
-	-	-	-	-	-	-

나. 전환사채 등 발행현황

당사는 본 보고서 작성기준일 현재, 과거에 발행한 미상환 전환사채, 미상환 신주인수권부사채, 미상환 전환형 조건부자본증권, 신주인수권이 표시된 증서 등 향후 자본금을 증가시킬 수 있는 증권을 발행하지 않았습니다.

다. 채무증권 발행실적 등

해당사항 없습니다.

[채무증권의 발행 등과 관련된 사항]

채무증권 발행실적

(기준일 : 2023년 12월 31일) (단위 : 원, %)

발행회사	증권종류	발행방법	발행일자	권면(전자등록)총액	이자율	평가등급(평가기관)	만기일	상환여부	주관회사
-	-	-	-	-	-	-	-	-	-
합 계	-	-	-	-	-	-	-	-	-

기업어음증권 미상환 잔액

(기준일 : 2023년 12월 31일) (단위 : 원)

잔여만기		10일 이하	10일초과 30일이하	30일초과 90일이하	90일초과 180일이하	180일초과 1년이하	1년초과 2년이하	2년초과 3년이하	3년 초과	합 계
미상환 잔액	공모	-	-	-	-	-	-	-	-	-
	사모	-	-	-	-	-	-	-	-	-
	합계	-	-	-	-	-	-	-	-	-

단기사채 미상환 잔액

(기준일 : 2023년 12월 31일) (단위 : 원)

잔여만기	10일 이하	10일초과	30일초과	90일초과	180일초과	합 계	발행 한도	잔여 한도

			30일이하	90일이하	180일이하	1년이하			
미상환 잔액	공모	-	-	-	-	-	-	-	-
	사모	-	-	-	-	-	-	-	-
	합계	-	-	-	-	-	-	-	-

회사채 미상환 잔액

(기준일 : 2023년 12월 31일) (단위 : 원)

잔여만기		1년 이하	1년초과 2년이하	2년초과 3년이하	3년초과 4년이하	4년초과 5년이하	5년초과 10년이하	10년초과	합 계
미상환 잔액	공모	-	-	-	-	-	-	-	-
	사모	-	-	-	-	-	-	-	-
	합계	-	-	-	-	-	-	-	-

신종자본증권 미상환 잔액

(기준일 : 2023년 12월 31일) (단위 : 원)

잔여만기		1년 이하	1년초과 5년이하	5년초과 10년이하	10년초과 15년이하	15년초과 20년이하	20년초과 30년이하	30년초과	합 계
미상환 잔액	공모	-	-	-	-	-	-	-	-
	사모	-	-	-	-	-	-	-	-
	합계	-	-	-	-	-	-	-	-

조건부자본증권 미상환 잔액

(기준일 : 2023년 12월 31일) (단위 : 원)

잔여만기		1년 이하	1년초과 2년이하	2년초과 3년이하	3년초과 4년이하	4년초과 5년이하	5년초과 10년이하	10년초과 20년이하	20년초과 30년이하	30년초과	합 계
미상환 잔액	공모	-	-	-	-	-	-	-	-	-	-
	사모	-	-	-	-	-	-	-	-	-	-
	합계	-	-	-	-	-	-	-	-	-	-

7-2. 증권의 발행을 통해 조달된 자금의 사용실적

공시서류작성대상기간중 증권발행을 통하여 자금을 조달하지 않았습니다.

8. 기타 재무에 관한 사항

가. 재무제표 재작성등 유의사항

당사는 본 보고서 제출일 현재, 재무제표를 이해하거나 기간별로 비교하는데 오해를 유발할 수 있는 중요한 사항이 없습니다.

나. 대손충당금 설정현황

(1) 최근 3사업연도의 계정과목별 대손충당금 설정내용

(단위 : 백만원, %)

구 분	계정과목	채권 총액	대손충당금	대손충당금 설정률
제28기(당기)	매출채권	29,948	116	0.4
제27기(전기)	매출채권	39,443	117	0.3
제26기(전전기)	매출채권	35,503	132	0.4

(2) 최근 3사업연도의 대손충당금 변동현황

(단위 : 원)

구 분	제 28 기	제 27 기	제 26 기
1. 기초 대손충당금 잔액합계	116,726,249	132,476,358	136,644,193
2. 순대손처리액(①－②±③)	-	(13,322,593)	(4,167,835)
① 대손처리액(상각채권액)	-	-	7,852,165
② 상각채권회수액	-	13,322,593	12,020,000
③ 기타증감액	-	-	-
3. 대손상각비 계상(환입)액	(250,009)	(2,427,516)	-
4. 기말 대손충당금 잔액합계	116,476,240	116,726,249	132,476,358

가) 장기미회수 채권

당기중 매출거래 및 대금회수 거래가 발생하지 않고 잔액이 이월된 장기 미회수 채권이므로 100% 대손설정율을 적용.

나) 지연회수(1)

당기중 추가적인 매출거래는 발생하지 않고 채권잔액 중 일부만 회수되므로 50%의 대손설정율 적용.

다) 지연회수(2)

당기중 추가적인 매출거래는 발생하지만 전기이월액이 회수되지않은 상태에서 추가적인 매출거래처가 발생한 채권으므로 50%의 대손설정율 적용.

라) 지연회수(3)

당기중 대손설정율은 K-IFRS기준에 의하여 개별 및 집합손상 자료를 계산 후 대손경험율

을 곱하여 설정함.

(단위 : 원, %)

구분	장기미회수	지연회수(1)	지연회수(2)	지연회수(3)	계
채권잔액	116,476,240	-	-	-	116,476,240
대손설정율	100	50	50	-	-
대손추정액	116,476,240	-	-	-	116,476,240

-지연회수(3)은 대손설정율은 K-IFRS 기준에 의하여 집합손상 자료를 계산한 후 대손경험율을 곱하여 설정함.

3) 보고기간 종료일 현재 경과기간별 매출채권잔액 현황

(단위 : 원, %)

구 분		6월 이하	6월 초과 1년 이하	1년 초과 3년 이하	3년 초과	계
금액	일반	29,455,314,852	1,805,160	469,494,379	-	29,926,614,391
	특수관계자	21,367,500	-	-	-	21,367,500
	계	29,476,682,352	1,805,160	469,494,379	-	29,947,981,891
구성비율		98.4	0.0	1.6	-	100.0

다. 재고자산 현황 등

당사는 재고자산의 보유 및 실사현황을 일괄하여 작성하였습니다.

(1) 최근 3사업연도의 재고자산의 사업부문별 보유현황
보고기간종료일 현재 사업부문별 재고자산의 보유현황은 다음과 같습니다.

(단위 : 원)

사업부문	계정과목	제 28 기	비고
LEENO PIN & SOCKET 부문	상 품	2,093,015	-
	제 품	2,926,769,156	-
	소 계	2,928,862,171	-
의료기기 부문	상 품	435,986,292	-
	제 품	1,712,204,285	-
	소 계	2,148,190,577	-

(단위 : 원)

사업부문	계정과목	제 28 기	제 27 기	제 26 기	비고
리노공업	상 품	438,079,307	353,583,543	302,776,940	-
	제 품	4,638,973,441	4,192,354,561	3,958,326,349	-
	원재료	7,874,711,255	7,457,828,172	6,257,692,741	-
	부재료	870,522,699	669,664,445	517,435,038	-
	저장품	430,166,739	437,645,376	560,673,057	-
	소 계	14,252,453,441	13,111,076,097	11,596,904,125	-
총자산대비 재고자산 구성비율(%) [재고자산합계÷기말자산총계×100]		2.5%	2.5%	2.5%	-
재고자산회전율(회수) [연환산 매출원가÷{(기초재고+기말재고)÷2}]		9.3회	13.6회	12.4회	-

* 제26기, 제27기 재고자산 보유현황은 일괄하여 작성하였습니다.
* 제28기 공시대상 사업부문에 의료기기 부문이 신설됨에 따라 사업부문별 제품, 상품 재고자산을 구분 기재하였습니다.
* 생산설비, 자산, 인력, 원재료 등을 사업부문간 공통으로 사용하여 부문별 배부가 어려운 관계로 제품, 상품을 제외한 재고자산은 일괄하여 작성하였습니다.

(2) 재고자산의 실사내용
가) 실사일자 : 2024년 1월 4일
※기말시점과 재고조사 시점의 재고자산 변동내역은 해당 기간 전체 재고의 입출고 내역을 확인하여 재무상태표일 기준 재고자산의 실재성을 확인

나) 재고실사 시 감사인 등의 참여 및 입회여부
당사의 동 일자 재고실사에는 2023년 사업연도 재무제표를 감사한 외부감사인인 성현회계법인 소속 공인회계사의 입회하에 실시되었습니다.

다) 기타사항
재고자산이 담보로 제공된 사실은 없습니다.

라) 장기체화재고 등 현황
장기체화재고 등은 없습니다.

라. 수주계약현황
해당사항 없습니다.

마. 공정가치평가 내역
(1) 측정분류별 장부금액, 인식금액 및 공정가치는 다음과 같습니다.

(단위 : 원)				
구 분	당기말		전기말	
	장부금액	공정가치	장부금액	공정가치
금융자산:				
공정가치로 인식된 금융자산				
당기손익-공정가치 측정 금융자산	18,478,459,704	18,478,459,704	14,123,039,704	14,123,039,704
공정가치로 인식된 금융자산 소계	18,478,459,704	18,478,459,704	14,123,039,704	14,123,039,704
상각후원가 측정 금융자산				
현금및현금성자산	34,165,877,177	34,165,877,177	30,366,977,656	30,366,977,656
매출채권	29,831,505,651	29,831,505,651	39,326,047,673	39,326,047,673
기타채권	3,410,108,851	3,410,108,851	6,903,053,637	6,903,053,637
기타금융자산	294,171,999,477	294,171,999,477	293,796,999,477	293,796,999,477
상각후원가 측정 금융자산 소계	361,579,491,156	361,579,491,156	370,393,078,443	370,393,078,443
금융자산 합계	380,057,950,860	380,057,950,860	384,516,118,147	384,516,118,147
금융부채:				
상각후원가 측정 금융부채				
매입채무	2,590,942,692	2,590,942,692	4,668,842,895	4,668,842,895
기타채무	6,481,125,252	6,481,125,252	6,226,684,918	6,226,684,918
리스부채	182,201,991	182,201,991	242,146,611	242,146,611
상각후원가 측정 금융부채 소계	9,254,269,935	9,254,269,935	11,137,674,424	11,137,674,424
금융부채 합계	9,254,269,935	9,254,269,935	11,137,674,424	11,137,674,424

(2) 공정가치 서열 공시
당사는 공정가치로 측정되는 금융상품에 대하여 공정가치 측정에 사용된 투입변수에따라 다음과 같은 공정가치 서열체계로 분류하고 있습니다.

구 분	투입변수의 유의성
수준 1	동일한 자산이나 부채에 대한 활성시장의 공시가격
수준 2	직접적으로 또는 간접적으로 관측가능한, 자산이나 부채에 대한 투입변수
수준 3	관측가능한 시장자료에 기초하지 않은, 자산이나 부채에 대한 투입변수

가) 당기말과 전기말 현재 금융상품의 수준별 공정가치 측정치는 다음과 같습니다.
① 당기말

(단위 : 원)				
구 분	수준 1	수준 2	수준 3	합 계
기타금융자산	17,230,266,000	-	1,248,193,704	18,478,459,704

② 전기말

(단위 : 원)				
구 분	수준 1	수준 2	수준 3	합 계
기타금융자산	11,934,896,000	-	2,188,143,704	14,123,039,704

활성시장에서 거래되는 금융상품의 공정가치는 보고기간 종료일 현재 고시되는 시장가격입니다. 거래소, 판매자, 중개인, 산업집단, 평가기관 또는 감독기관을 통해 공시가격이 용이하게 그리고 정기적으로 이용가능하고, 그러한 가격이 독립된 당사자 사이에서 정기적으로 발생한 실제 시장거래를 나타낸다면, 이를 활성시장으로 간주합니다. 회사가 보유하고 있는 금융자산의 공시되는 시장가격은 매입호가입니다. 이러한 상품들은 수준1에 포함됩니다. 수준1에 포함된 상품들은 당기손익-공정가치 금융자산 또는 기타포괄손익-공정가치 금융자산으로 분류된 KOSPI 주가지수, KOSDAQ 주가지수에 속한 상장된 지분상품 등으로 구성됩니다.

활성시장에서 거래되지 아니하는 금융상품의 공정가치는 평가기법을 사용하여 결정하고 있습니다. 이러한 평가기법은 가능한 한 관측가능한 시장정보를 최대한 사용하고 기업특유정보를 최소한으로 사용합니다. 이때, 해당 상품의 공정가치 측정에 요구되는 모든 유의적인 투입변수가 관측가능하다면 해당 상품은 수준2에 포함됩니다.

만약 하나 이상의 유의적인 투입변수가 관측가능한 시장정보에 기초한 것이 아니라면 해당 상품은 수준3에 포함됩니다.

나) 반복적인 공정가치 측정치의 서열체계 수준 간 이동
당사는 금융상품의 공정가치 서열체계의 수준 간 이동을 발생시킨 사건이나 상황의 변동이 일어난 날짜에 인식합니다.

① 반복적인 측정치의 수준 1과 수준 2간의 이동 내역

당기 중 수준 1과 수준 2간의 대체는 없습니다.

다) 당기와 전기 중 반복적인 측정치의 수준 3의 변동내역은 다음과 같습니다.
① 당기

(단위 : 원)			
구 분	기 초	취득(처분)	기 말
당기손익-공정가치 측정 금융자산			
비상장주식	999,950,000	(999,950,000)	-
출자금 등	1,188,193,704	60,000,000	1,248,193,704
합 계	2,188,143,704	(939,950,000)	1,248,193,704

② 전기

(단위 : 원)			
구 분	기 초	취득(처분)	기 말
당기손익-공정가치 측정 금융자산			
비상장주식	999,950,000	-	999,950,000
출자금 등	1,188,193,704	-	1,188,193,704
합 계	2,188,143,704	-	2,188,143,704

IV. 이사의 경영진단 및 분석의견

1. 예측정보에 대한 주의사항

당사가 동 사업보고서에서 미래에 발생할 것으로 예상・예측한 활동, 사건 또는 현상은, 당해 공시서류 작성시점의 사건 및 재무성과에 대하여 회사의 견해를 반영한 것입니다. 동 예측정보는 미래 사업환경과 관련된 다양한 가정에 기초하고 있으며, 동 가정들은 결과적으로 부정확한 것으로 판명될 수도 있습니다. 또한, 이러한 가정들에는 예측정보에서 기재한 예상치와 실제 결과 간에 중요한 차이를 초래할 수 있는위험, 불확실성 및 기타 요인을 포함하고 있습니다. 이러한 중요한 차이를 초래할 수 있는 요인에는 회사 내부경영과 관련된 요인과 외부환경에 관한 요인이 포함되어 있으며, 이에 한하지 않습니다.

당사는 동 예측정보 작성시점 이후에 발생하는 위험 또는 불확실성을 반영하기 위하여 예측정보에 기재한 사항을 수정하는 정정보고서를 공시할 의무는 없습니다. 결론적으로, 동 사업보고서 상에 회사가 예상한 결과 또는 사항이 실현되거나 회사가 당초에 예상한 영향이 발생할지의 확신을 제공할 수 없습니다. 동 보고서에 기재된 예측정보는 동 보고서 작성시점을 기준으로 작성한 것이며, 회사가 이러한 위험요인이나 예측정보를 업데이트할 예정이 없음을 유의하시기 바랍니다.

2. 개요

당사는 전량 수입에 의존하던 검사용 PROBE(SPRING CONTACT PROBE:LEENO PIN)와 반도체 검사용 소켓(IC TEST SOCKET)을 자체브랜드로 개발하여 제조 및 판매하는 사업과 초음파 진단기 등에 적용되는 의료기기 부품을 제조 및 판매하는사업 등을 영위하고 있습니다.

LEENO PIN과 IC TEST SOCKET 부문은 응용범위가 넓어 IDM 종합 반도체업, Fabless, Foundry, Packaging & Test, 전기전자업 등 여러 사업분야에서 매출이 발생하고 있습니다. 당사는 반도체 및 전기전자업체 등 고객의 주문에 따라 제품을 설계하고 제작하므로 계절변화에 따른 비수기, 성수기의 매출금액의 변동이 작으나, 경기하강의 시점에 관련 매출처의 급격한 투자규모 축소 및 수주의 하락으로 매출의 축소가 발생할 수 있습니다.

의료기기 부문은 의료기기 산업에 속하여 국민의 건강증진 및 건강권 확보 등에 영향을 받기 때문에 정부의 의료정책 및 관리제도와 밀접한 관련성을 갖고 있으며, 마케팅 장벽 및 거래지속성이 높아 경기 민감도가 상대적으로 낮은 특성을 갖고 있습니다. 당사는 LEENO PIN과 IC TEST SOCKET 등의 미세제조공정에서 축적된 노하우를 바탕으로 의료기기 산업에 진출하여 관련 부품을 생산하고 있습니다.

글로벌 경기침체로 인해 반도체 시장이 위축된 영향으로 2023년 LEENO PIN & IC TEST SOCKET 부문의 매출액이 전년도 대비 266억원 감소하고 의료기기 부문의 매출액 또한 전년도 대비 14억원 감소함에 따라 총 매출액은 전년도 대비 21% 감소한 2,556억원을 기록했습니다.

IoT, AI, 5G, VR, AR, 빅데이터, 메타버스, 자율주행 및 전기자동차 등 IT 관련 디바이스에서 발생하는 신규 수요에 대한 발빠른 대응과 대량생산 조립기술, 초정밀가공, 도금기술과 빠른 납기, 자체기술력을 통한 비용 효율화로 수익성을 지속적으로 개선하고 있으나 글로벌 경

기 침체로 인한 매출감소 영향으로 영업이익은 전년도 대비 16% 감소한 1,144억원, 당기순이익은 전년도 대비 3% 감소한 1,109억원을 기록하였습니다.

한편, 당사는 시시각각 변화하는 외부환경과 반도체 시장 위축 속에서도 전 임직원이 원가절감과 신제품개발을 위해 최선을 다한 결과 44.8%의 영업이익률을 달성할 수 있었습니다. 향후, 영업력 제고, 수익구조의 최적화, 품질 경쟁력의 강화를 통해 지속적인 매출성과를 이룰 수 있도록 최선을 다하겠으며, 미래 수익의 원천이 될 수 있는 전략적인 사업을 적극적으로 추진하는 등 신성장 동력 창출에도 전력을 기울일 것입니다.

3. 재무상태 및 영업실적
가. 재무상태

(단위 : 원)

과 목	제 28(당) 기	제 27(전) 기	증감액
자 산			
I. 유동자산	372,372,898,847	377,024,805,599	(4,651,906,752)
II. 비유동자산	210,496,566,447	154,463,323,833	56,033,242,614
자 산 총 계	582,869,465,294	531,488,129,432	51,381,335,862
부 채			
I. 유동부채	23,110,842,940	36,383,168,010	(13,272,325,070)
II. 비유동부채	2,684,424,288	1,921,378,596	763,045,692
부 채 총 계	25,795,267,228	38,304,546,606	(12,509,279,378)
자 본			
Ⅰ. 자본금	7,621,185,000	7,621,185,000	-
Ⅱ. 자본잉여금	5,601,810,444	5,601,810,444	-
Ⅲ. 자본조정	(2,353,516,350)	(2,353,516,350)	-
Ⅳ. 이익잉여금	546,204,718,972	482,314,103,732	63,890,615,240
자 본 총 계	557,074,198,066	493,183,582,826	63,890,615,240
부채와 자본총계	582,869,465,294	531,488,129,432	51,381,335,862

* ()는 (-)의 수치임

당사의 2023년말 자산총계는 LEENO PIN & IC TEST SOCKET 부문, 의료기기 부문에서 발생한 안정적인 수익을 기반으로 이익잉여금이 639억원 늘어나는 등 자본이 증가한 영향으로 전년도 대비 9% 증가한 5,829억원을 기록하였습니다. 2023년말 부채총계는 전년도 대비 33% 감소한 258억원입니다. 매출 감소 등으로 당기법인세 부채가 전년도 대비 115억원 감소한 영향입니다. 2023년말 자본 총계는 전년도 대비 13% 증가한 5,571억원입니다. LEENO PIN & IC TEST SOCKET 부문, 의료기기 부문에서의 안정적인 수익 발생으로 이익잉여금이 누적된 영향입니다. 전년도 대비 부채총계는 33% 감소하고 자본총계는 13% 증가했기에 자산총계 대비 부채총계의 비율은 4.4%로 감소했습니다. 2024년에도 무차입경영 및 안정적인 영업현금흐름을 기반으로 부채비율과 자본비율을 안정적으로 유지할 수 있도록 노력할 것입니다.

나. 영업실적

1) 손익계산서

(단위 : 원)

과 목	제 28(당) 기	제 27(전) 기	증감액
I. 매출액	255,573,034,656	322,422,803,089	(66,849,768,433)
II. 매출원가	127,238,409,519	167,794,521,227	(40,556,111,708)
III. 매출총이익	128,334,625,137	154,628,281,862	(26,293,656,725)
IV. 판매비와관리비	13,956,224,846	17,993,551,880	(4,037,327,034)
V. 영업이익	114,378,400,291	136,634,729,982	(22,256,329,691)
VI. 영업외손익	27,865,067,804	17,440,784,590	10,424,283,214
VII. 법인세비용차감전이익	142,243,468,095	154,075,514,572	(11,832,046,477)
VIII. 법인세비용	31,320,452,655	39,711,723,245	(8,391,270,590)
IX. 당기순이익	110,923,015,440	114,363,791,327	(3,440,775,887)
X. 기타포괄손익	(1,495,040,200)	(935,595,604)	(559,444,596)
XI. 포괄손익	109,427,975,240	113,428,195,723	(4,000,220,483)
XII. 주당이익			
기본주당이익	7,308	7,534	(226)

* ()는 (-)의 수치임

글로벌 경기침체로 인해 반도체 시장이 위축된 영향으로 2023년 LEENO PIN & IC TEST SOCKET 부문의 매출액이 전년도 대비 266억원 감소하고 의료기기 부문의 매출액 또한 전년도 대비 14억원 감소함에 따라 총 매출액은 전년도 대비 21% 감소한 2,556억원을 기록했습니다.

IoT, AI, 5G, VR, AR, 빅데이터, 메타버스, 자율주행 및 전기자동차 등 IT 관련 디바이스에서 발생하는 신규 수요에 대한 발빠른 대응과 대량생산 조립기술, 초정밀가공, 도금기술과 빠른 납기, 자체기술력을 통한 비용 효율화로 수익성을 지속적으로 개선하고 있으나 글로벌 경기 침체로 인한 매출감소 영향으로 영업이익은 전년도 대비 16% 감소한 1,144억원, 당기순이익은 전년도 대비 3% 감소한 1,109억원을 기록하였습니다.

한편, 당사는 시시각각 변화하는 외부환경과 반도체 시장 위축 속에서도 전 임직원이 원가절감과 신제품개발을 위해 최선을 다한 결과 44.8%의 영업이익률을 달성할 수 있었습니다. 향후, 영업력 제고, 수익구조의 최적화, 품질 경쟁력의 강화를 통해 지속적인 매출성과를 이룰 수 있도록 최선을 다하겠으며, 미래 수익의 원천이 될 수 있는 전략적인 사업을 적극적으로 추진하는 등 신성장 동력 창출에도 전력을 기울일 것입니다.

2) 사업 부문별 실적

(단위 : 천원)

구 분	매출유형	품목	구체적 용도	주요 상표등	제 28(당) 기 매출액	제 27(전) 기 매출액	증감
LEENO PIN &	제품	LEENO	반도체나 인쇄회로기판의 전기적	LEENO	70,384,864	109,220,787	(38,835,923)

IC TEST SOCKET		PIN 류	불량여부를 체크하는 소모성 부품				
		IC TEST SOCKET 류	반도체(메모리 및 비메모리) 테스트 PACKAGE용 장비의 소모성 부품	LEENO	157,715,500	184,336,137	(26,620,637)
	상품	기 타		-	162,103	178,781	(16,678)
	소 계				228,262,467	293,735,705	(65,473,238)
의료기기	제품	의료기기 부품류	초음파 프로브 등에 적용되는 부품	-	24,734,775	25,727,271	(992,496)
	상품	기 타		-	2,575,793	2,959,827	(384,034)
	소 계				27,310,568	28,687,098	(1,376,530)
합 계					255,573,035	322,422,803	(66,849,768)

* ()는 (-)의 수치임

당사는 전량 수입에 의존하던 검사용 PROBE(SPRING CONTACT PROBE:LEENO PIN)와 반도체 검사용 소켓(IC TEST SOCKET)을 자체브랜드로 개발하여 제조 및 판매하는 사업과 초음파 진단기 등에 적용되는 의료기기 부품을 제조 및 판매하는사업 등을 영위하고 있습니다.

(1) LEENO PIN & IC TEST SOCKET 부문

LEENO PIN & IC TEST SOCKET 부문의 매출액은 IoT, AI, 5G, VR, AR, 빅데이터, 메타버스, 자율주행 및 전기자동차 등 4차 산업 부각으로 신규 디바이스에 대한 수요가 증가한 반면 전 세계 반도체 및 관련 시장이 침체됨에 따라 전년도 대비 22% 감소한 2,283억원을 기록하였습니다.

LEENO PIN과 IC TEST SOCKET 제조산업은 기술집약적이며, 기술축적에 장기간 소요되고 제품의 신뢰성이 바탕이 되는 산업임에 따라 진입장벽 역시 높습니다. 당사 제품은 40년 이상의 제품생산 경험을 바탕으로 다품종, 주문생산이 가능하며, 다양한 반도체 공정 업체 및 전기전자 업체에서 사용되고 있습니다. 당사는 반도체 및 전기전자업체 등 고객의 주문에 따라 제품을 설계하고 제작하므로 계절변화에 따른 비수기, 성수기의 매출금액의 변동이 작으며, 안정적인 매출을 이어가고 있습니다. 다만, 경기하강의 시점에 관련 매출처의 급격한 투자규모 축소 및 수주의 하락으로 매출의 축소가 발생할 수 있습니다.

한편, 당사가 국내 최초로 개발한 LEENO PIN을 이용한 IC TEST SOCKET은 전기전자 부품과 반도체 칩을 안정적으로 테스트할 수 있는 강점이 있습니다. 당사는 제품생산을 위한 전공정 시스템을 구축하여 안정적인 품질유지, 원가절감, 리드타임에 경쟁우위를 유지하고자하며 고객사가 요구하는 제품을 당사의 기술과 노하우로 생산하여 시장 변화에 선도적인 제품을 공급하고자 노력하고 있습니다.

(2) 의료기기 부문

의료기기 부문의 매출액은 글로벌 경기침체 등의 영향으로 전년도 대비 5% 감소한 273억원을 기록하였습니다. 의료기기 산업은 제품에 대한 인지도와 브랜드 파워가 매우 중요한 산업이며, 유명 글로벌 업체들이 대부분의 시장을 점유하고 있습니다. 당사는 현재 지멘스社와 2010년부터 전략적 파트너십을 맺고 초음파 프로브용 부품을 공급하고 있습니다. 의료기기 산업은 다른 분야의 기술과 융합이 가능하고, 타산업의 기술발전에 따라 신제품과 신시장이 열릴 가능성이 큰 차세대 고부가가치 산업 분야입니다. ICT와 융합한 의료기기는 기존 의료기기와는 달리 복잡하고 다양화된 특성을 갖고 있으며, 의학, 전기전자, 광학 등의 기술과 융합할 수 있는 특성이 있습니다. 이에 따라, 의료기기 부품 시장은 더욱 성장할 것으로 전망되

며, 당사의 의료기기부품에 대한 수요도 증가할 것으로 기대됩니다.

한편, 의료기기 산업은 건강/보건 등과 관련되어 있어 타산업에 비해 경기 민감도가 상대적으로 낮으므로 비수기, 성수기 등으로 인한 매출금액 변동 가능성이 적고, 소모성 제품으로 꾸준히 증가하는 특징이 있어 매출액 변동 가능성이 적습니다. 당사는 다품종 및 단납기에 대응할 수 있는 생산시스템을 보유하고 있고, LEENO PIN과 IC TEST SOCKET 등의 제조공정에서 축적된 미세제조공정 노하우는 초음파진단기 시장에서 차별화된 경쟁우위요소를 갖고 있습니다. 아울러 고객에게 양질의 부품을 안정적으로 공급하여 초음파 장비, 시스템에서 우수한 영상 성능과 고객의 포트폴리오를 다양화하고 신뢰도를 높일 수 있도록 기여하고 있습니다.

다. 최근 사업연도 중 외부에 공표된 신규진출 사업
해당사항 없습니다.

라. 공시대상기간 중 중단사업
해당사항 없습니다.

마. 조직변경, 사업부문의 재조직, 종업원 조기퇴직 등 경영합리화
해당사항 없습니다.

바. 환율 변동 영향
환위험은 환율의 변동으로 인하여 금융상품의 공정가치가 변동할 위험입니다. 당사는 해외 영업활동 등으로 인하여 USD 및 JPY의 환위험에 노출되어 있습니다.

기능통화 이외의 외화로 표시된 화폐성자산 및 부채의 장부금액은 다음과 같습니다.

(단위 : USD, JPY, 천원)								
구분	당기말				전기말			
	자산		부채		자산		부채	
	외화	원화	외화	원화	외화	원화	외화	원화
USD	22,127,361	28,531,019	-	-	32,734,332	41,484,219	-	-
JPY	1,001,539,316	9,140,649	-	-	938,609,411	8,946,637	-	-
합계		37,671,668		-		50,430,856		-

당사는 내부적으로 원화 환율 변동에 대한 환위험을 정기적으로 측정하고 있습니다.
보고기간종료일 현재 각 외화에 대한 기능통화의 환율 10% 변동시 환율변동이 손익에 미치는 영향은 다음과 같습니다.

(단위 : 천원)				
구분	당기		전기	
	10% 상승시	10% 하락시	10% 상승시	10% 하락시
USD	2,853,102	(2,853,102)	4,148,422	(4,148,422)
JPY	914,065	(914,065)	894,664	(894,664)
합계	3,767,167	(3,767,167)	5,043,086	(5,043,086)

상기 민감도 분석은 보고기간종료일 현재 기능통화 이외의 외화로 표시된 화폐성 자산 및 부채를 대상으로 하였습니다.

사. 자산손상 또는 감액 손실
1) 당기말과 전기말 현재 매출채권의 내역은 다음과 같습니다.

(단위 : 천원)		
구분	당기말	전기말
총장부금액	29,947,982	39,442,774
손실충당금	(116,476)	(116,726)
순장부금액	29,831,506	39,326,048

상기 매출채권은 단기수취채권으로서 장부금액과 공정가치와의 차이가 중요하지 아니합니다.

2) 당기말과 전기말 현재 기타채권의 내역은 다음과 같습니다.

(단위 : 천원)		
구분	당기말	전기말
미수금	1,616,536	5,579,509
미수수익	1,727,947	1,245,195
유동자산 소계	3,344,483	6,824,704
보증금	65,626	78,350
비유동자산 소계	65,626	78,350
합계	3,410,109	6,903,054

3) 당기말 현재 손실충당금의 구체적인 내역은 다음과 같습니다.

(단위 : 천원)					
구 분	전체기간 기대신용손실에 해당하는 금액			12개월 기대신용손실에 해당하는 금액	합계
	최초인식 후 신용위험의 유의적 증가가 없는 경우	신용위험이 유의적으로 증가하였으나 손상되지 않은 경우	보고기간말에 신용이 손상된 경우		
매출채권	-	-	116,476	-	116,476

4) 당기와 전기 중 매출채권 손실충당금의 변동내역은 다음과 같습니다.

(단위 : 천원)		
구 분	당기	전기
기초잔액	116,726	132,476
대손상각비	(250)	(15,750)
기말잔액	116,476	116,726

5) 당기말과 전기말 현재 기타금융자산의 내역은 다음과 같습니다.

(단위 : 천원)						
종목명	당기말			전기말		
	유동	비유동	계	유동	비유동	계
금융기관예치금	289,172,000	-	289,172,000	286,767,000	2,030,000	288,797,000
당기손익-공정가치 측정 금융자산	-	18,478,460	18,478,460	-	14,123,040	14,123,040
상각후원가측정 금융자산	-	4,999,999	4,999,999	-	4,999,999	4,999,999
합계	289,172,000	23,478,459	312,650,459	286,767,000	21,153,039	307,920,039

6) 당기말과 전기말 현재 당기손익-공정가치 측정 금융자산의 내역은 다음과 같습니다.

(단위 : 천원)						
종목명	당기말			전기말		
	취득원가	공정가치	장부금액	취득원가	공정가치	장부금액
비유동자산 :						
주가연계파생결합사채(ELB)	2,000,000	1,998,196	1,998,196	2,000,000	1,845,656	1,845,656
주가연계파생결합증권(ELS)	10,000,000	10,189,890	10,189,890	-	-	-
주가연계파생결합증권(ELS)	5,000,000	5,042,180	5,042,180	-	-	-
외화국공채(BRAZIL 5)	-	-	-	10,000,000	10,089,240	10,089,240
부산도금사업협동조합	1,000	1,000	1,000	1,000	1,000	1,000
한국도금사업협동조합	100	100	100	100	100	100
부산강서청정도금사업협동조합	457,609	457,609	457,609	457,609	457,609	457,609
부산녹산도금사업협동조합	360,243	360,243	360,243	300,243	300,243	300,243
㈜브리지(*1)	-	-	-	999,950	999,950	999,950
㈜마이크로투나노(*2)	-	-	-	2,579,170	-	-
CCVC-부산 청년창업펀드	429,242	429,242	429,242	429,242	429,242	429,242
소계	18,248,194	18,478,460	18,478,460	16,767,314	14,123,040	14,123,040
합계	18,248,194	18,478,460	18,478,460	16,767,314	14,123,040	14,123,040

(*1) 당기 중 ㈜브리지의 주식을 모두 처분하였으며 당기손익-공정가치측정금융자산처분이익 678,514천원을 인식하였습니다.
(*2) 상기 당기손익-공정가치 측정 금융자산 중 ㈜마이크로투나노의 주식은 누적손실등으로 인해 사실상의 회수가능가액이 없는 것으로 보아 전기 이전에 취득원가 2,579,170천원을 매도가능금융자산손상차손의 계정과목으로 하여 금융비용으로 계상하였습니다. 당기 중 동 주식을 모두 처분하였으며 당기손익-공정가치측정금융자산처분이익 10,883,057천원을 인식하였습니다.

자세한 사항은 'III. 재무에 관한 사항'에서 '5. 재무제표 주석'의 '5. 금융자산' 주석을 참조하여 주시기 바랍니다.

4. 유동성 및 자금조달과 지출

가. 유동성에 관한 사항

당사의 당기말과 전기말 현재 현금 및 현금성자산은 아래와 같습니다.

(단위 : 천원)		
구분	당기말	전기말
현금	19,725	19,034
보통예금	34,146,152	30,347,944
합계	34,165,877	30,366,978

당사의 당기말 현재 현금 및 현금성자산은 342억원입니다. 이는 당사가 부담하고 있는 단기채무를 적기에 이행하기에 충분한 수준이며 유동성 부족현상이 발생하였거나 발생할 것으로 예상되는 경우는 없습니다.

나. 자금조달현황

당사는 본 보고서의 공시대상기간중 자금조달과 관련하여 현금흐름 및 시설투자 등의 소요

자금은 자체 자금으로 조달하고 있습니다.

다. 자금지출현황
당사는 2022년 12월 22일에 한국수자원공사로부터 시설투자를 목적으로 75,480,820,998원에 토지를 취득하는 계약을 체결하였으며, 당기에 62,605,135,518원을 지출하였습니다. 당기에 지출한 금액 중 일부는 납부 약정일이 도래하지 않았으나 조기 증축을 목적으로 납부하였습니다. 시설투자에 소요되는 자금은 자체 자금으로 조달하였습니다.

5. 부외거래에 대한 분석
해당사항 없습니다.

6. 그 밖에 투자의사 결정에 필요한 사항
가. 중요한 회계정책 및 추정에 관한 사항
1) 추정과 판단
한국채택국제회계기준에는 재무제표를 작성함에 있어서 회계정책의 적용이나, 보고기간말 현재 자산, 부채 및 수익, 비용의 보고금액에 영향을 미치는 사항에 대하여 경영진의 최선의 판단을 기준으로 한 추정치와 가정의 사용을 요구하고 있습니다. 보고기간말 현재 경영진의 최선의 판단을 기준으로 한 추정치와 가정이 실제 환경과 다를경우 이러한 추정치와 실제결과는 다를 수 있습니다.

추정치와 추정에 대한 기본 가정은 지속적으로 검토되고 있으며, 회계추정의 변경은 추정이 변경된 기간과 미래 영향을 받을 기간 동안 인식되고 있습니다.

보고기간말 현재 계상된 자산과 부채의 장부금액에 중요한 조정이 발행할 수 있는 유의적인 위험을 포함하고 있는 회계추정 및 가정에 대한 판단은 다음과 같습니다.

- 주석5 : 매출채권 및 기타채권 - 손실충당금
- 주석12 : 종업원급여 - 주요 보험수리적 가정
- 주석25 : 법인세 - 이연법인세자산의 인식

당사의 회계정책과 공시사항은 다수의 금융 및 비금융자산과 부채에 대해 공정가치 측정을 요구하고 있는 바, 당사는 공정가치평가 정책과 절차를 수립하고 있습니다. 동 정책과 절차에는 공정가치 서열체계에서 수준 3으로 분류되는 공정가치를 포함한모든 유의적인 공정가치 측정의 검토를 책임지는 평가부서의 운영을 포함하고 있으며, 그 결과는 재무담당임원에게 직접 보고되고 있습니다.

평가부서는 정기적으로 관측가능하지 않은 유의적인 투입변수와 평가 조정을 검토하고 있습니다. 공정가치측정에서 중개인 가격이나 평가기관과 같은 제 3자 정보를 사용하는 경우, 평가부서에서 제 3자로부터 입수한 정보에 근거한 평가가 공정가치 서열체계 내 수준별 분류를 포함하고 있으며 해당 기준서의 요구사항을 충족한다고 결론을 내릴 수 있는지 여부를 판단하고 있습니다.

당사는 유의적인 평가 문제를 감사에게 보고하고 있습니다.

자산이나 부채의 공정가치를 측정하는 경우, 당사는 최대한 시장에서 관측가능한 투입변수를 사용하고 있습니다. 공정가치는 다음과 같이 가치평가기법에 사용된 투입변수에 기초하

여 공정가치 서열체계 내에서 분류됩니다.

수준 1 : 측정일에 동일한 자산이나 부채에 대한 접근 가능한 활성시장의 조정되지 않은 공시가격
수준 2 : 수준 1의 공시가격 이외에 자산이나 부채에 대해 직접적으로 또는 간접적으로 관측가능한 투입변수
수준 3 : 자산이나 부채에 대한 관측가능하지 않은 투입변수

자산이나 부채의 공정가치를 측정하기 위해 사용되는 여러 투입변수가 공정가치 서열체계 내에서 다른 수준으로 분류되는 경우, 당사는 측정치 전체에 유의적인 공정가치 서열체계에서 가장 낮은 수준의 투입변수와 동일한 수준으로 공정가치 측정치 전체를 분류하고 있으며, 변동이 발생한 보고기간 말에 공정가치 서열체계의 수준간 이동을 인식하고 있습니다.

공정가치 측정 시 사용된 가정의 자세한 정보는 아래 주석에 포함되어 있습니다.

- 주석 4 : 범주별 금융상품

2) 회계정책의 변경
가. 당사가 채택한 제・개정 기준서 및 해석서

당사는 2023년 1월 1일로 개시하는 회계기간부터 다음의 제・개정 기준서 및 해석서를 신규로 적용하였습니다.

1) 기업회계기준서 제1001호 '재무제표 표시' 개정 - 회계정책 공시

이 개정사항은 당사가 중요성 판단을 회계정책 공시에 적용 하는데 참고할 수 있는 요구사항과 지침을 제공합니다. 개정사항은 당사가 더 유용한 회계정책을 공시할 수 있도록 '유의적인' 회계정책의 공시를 '중요한' 회계정책의 공시로 변경해서 중요한 회계 정책을 공시하도록 요구하고, 당사가 공시할 회계정책을 정할 때 중요성 개념을어떻게 적용해야 하는지에 대한 지침을 제공합니다. 이 개정사항은 당사의 회계정책 공시에 영향이 있으나 당사의 재무제표 항목의 측정,인식 및 표시에 미치는 중요한 영향은 없습니다.

2) 기업회계기준서 제1001호 '재무제표 표시' 개정 - 행사가격 조정 조건이 있는 금융부채의 평가손익 공시

발행자의 주가 변동에 따라 행사가격이 조정되는 조건이 있는 금융상품의 전부나 일부가 기업회계기준서 제1032호 '금융상품: 표시' 금융부채 정의 중 금융부채로 분류되는 경우에는 그 전환권이나 신주인수권(또는 이를 포함하는 금융부채)에 대하여 보고기간에 발생한 평가손익(당기손익에 포함된 경우로 한정함) 등을 공시하고 있습니다. 이 개정사항이 당사의 재무제표에 미치는 중요한 영향은 없습니다.

3) 기업회계기준서 제1008호 '회계정책, 회계추정치 변경과 오류' 개정 - 회계추정치의 정의

이 개정사항은 회계추정치의 변경, 회계정책의 변경과 오류수정을 명확히 구분하고 있습니다. 또한 개정 기준서는 기업이 회계추정치를 개발하기 위한 측정기법과 투입변수를 사용하

는 방법을 명확히 하고 있습니다. 이 개정사항이 당사의 재무제표에 미치는 중요한 영향은 없습니다.

4) 기업회계기준서 제1012호 '법인세' 개정 - 단일 거래에서 자산과 부채가 동시에 생기는 경우의 이연법인세

이 개정사항은 기업회계기준서 제1012호에 따른 최초 인식예외의 적용범위를 축소하여 리스와 사후처리 및 복구 관련 부채와 같이 동일한 금액으로 가산할 일시적차이와 차감할 일시적차이가 생기는 거래에 적용하지 않도록 하였습니다. 이 개정사항이 당사의 재무제표에 미치는 중요한 영향은 없습니다.

5) 기업회계기준서 제1012호 '법인세' 개정 - 국제조세개혁 - 필라2 모범규칙

이 개정사항은 OECD의 글로벌최저한세 필라2 모범규칙의 시행에 따라 도입되었으며 다음의 내용을 포함합니다.
・한시적으로 의무적용하는 예외 규정으로서 필라2 모범규칙을 시행하기 위하여 제정된 세법에 따라 발생하는 이연법인세 자산・부채를 인식・공시하지 않는 예외규정
・시행일 이전에 정보이용자가 필라2 모범규칙 시행에 따른 재무적 영향을 예측하는데에 도움이 될 수 있는 공시 요구사항

이연법인세 예외 의무 규정과 예외 규정 적용 사실의 공시는 즉시 시행됩니다. 나머지 공시 요구사항은 2023년 1월 1일 이후 시작하는 회계연도부터 적용되지만 2023년 12월31일 또는 그 이전에 종료되는 중간기간에는 적용되지 않습니다.

당사의 매출액은 750백만 유로 미만으로 필라2 모범규칙 적용 범위에 포함되지 않으므로 이 개정사항이 당사의 재무제표에 미치는 중요한 영향은 없습니다.

6) 기업회계기준서 제1117호 '보험계약'

이 기준서는 보험계약의 인식과 측정, 표시와 공시를 포함하는 보험계약에 대한 포괄적인 새로운 회계기준입니다. 기준서 제1117호 '보험계약'은 기준서 제1104호 '보험계약'을 대체합니다. 이 기준서는 보험계약을 발행한 기업의 유형과 관계없이 모든 유형의 보험계약 (예: 생명보험, 손해보험, 원수보험계약 및 재보험계약)에 적용되고,특정 보증과 재량적 참가 특성이 있는 투자계약에도 적용되며, 적용범위에서 제외되는 계약은 매우 적습니다. 이 기준서의 전반적인 목적은 보험계약에 대해 더 유용하고 일관되며 연관된 회계 측면을 모두 고려한 포괄적인 회계모형을 보험계약자에게 제공하는 것입니다. 이 기준서의 핵심은 일반모형에 기초하며, 다음의 사항이 추가됩니다.
・직접 참가 특성이 있는 계약에 대한 특수한 적용 (변동수수료접근법)
・주로 보장기간이 단기인 계약에 대한 간편법 (보험료배분접근법)

이 개정사항이 당사의 재무제표에 미치는 중요한 영향은 없습니다.

자세한 사항은 'Ⅲ. 재무에 관한 사항'에서 '5. 재무제표 주석'의 '2. 재무제표 작성기준' 주석을 참조하시기 바랍니다.

나. 환경 및 종업원 등에 관한 사항

해당사항 없습니다.

다. 법규상의 규제에 관한 사항
해당사항 없습니다.

라. 파생상품 및 위험관리정책에 관한 사항
당사는 본 보고서 제출일 현재 파생상품에 관한 거래를 하고 있지 않으며 위험관리정책은 다음과 같습니다.

1) 시장위험과 위험관리
최근 국내외 원자재 가격과 유가의 불안정, 전세계적인 경기 침체 및 경제성장률의하락 등으로 인하여 구매가격과 제품판매 가격의 변동정도가 급변함에 따라 가격변동에 대한 시장위험 관리에 중점을 두고 있습니다. 이에 당사가 영위하는 산업과 경제 전반적인 상황에 대해 임직원 모두 상시 주시하고 있습니다. 또한 수출대의 외화 수입금액과 원재료 구입에 의한 외화지출금액이 시기적으로 비슷하게 상쇄되어 급격한 환율변동에 대한 위험은 적습니다. 하지만 비정상적으로 발생할 수 있는 급변상황에 적절히 대처하고자 담당부서 외에 전사적으로 위험관리를 위한 지속적인 노력을 기울이고 있습니다.

가) 자본위험관리
당사의 자본관리는 건전한 자본구조의 유지를 통한 주주이익 극대화를 목적으로 하고 있으며, 당사는 자본관리의 일환으로 안정적인 배당을 시행하고 있습니다.

당사는 타인자본조달비율을 기초로 하여 자본을 관리합니다. 이 비율은 차입금을 총자본으로 나누어 산출됩니다. 당사의 전략은 무차입경영을 목표로 타인자본조달비율을 0%로 유지하는 것입니다.

당기말과 전기말 현재 타인자본조달비율은 다음과 같습니다.

(단위 : 천원)		
구분	당기말	전기말
차입금총계(A)	-	-
총자본(B)	557,074,198	493,183,583
타인자본조달비율(A/B)	0%	0%

나) 금융위험관리
당사의 주요 금융부채는 매입채무, 기타채무 및 리스부채로 구성되어 있으며, 이러한 금융부채는 영업활동을 위한 자금을 조달하기 위하여 발생하였습니다. 또한 당사는 영업활동에서 발생하는 매출채권, 현금 및 단기예금과 같은 다양한 금융자산도 보유하고 있습니다. 당사의 금융자산 및 금융부채에서 발생할 수 있는 주요 위험은 시장위험, 신용위험 및 유동성위험입니다. 당사의 주요 경영진은 아래에서 설명하는 바와 같이, 각 위험별 관리절차를 검토하고 정책에 부합하는지 검토하고 있습니다. 또한 당사는 투기 목적의 파생상품거래를 실행하지 않는 것이 기본적인 정책입니다.

(1) 시장위험
시장위험은 시장가격의 변동으로 인하여 금융상품의 공정가치나 미래현금흐름이 변동할 위험입니다. 시장위험은 환위험, 가격위험 및 이자율위험으로 구성됩니다.

① 환위험
환위험은 환율의 변동으로 인하여 금융상품의 공정가치가 변동할 위험입니다. 당사는 해외 영업활동 등으로 인하여 USD 및 JPY의 환위험에 노출되어 있습니다.

당기말과 전기말 현재 기능통화 이외의 외화로 표시된 화폐성자산 및 부채의 장부금액은 다음과 같습니다.

(단위 : USD, JPY, 천원)								
구분	당기말				전기말			
	자산		부채		자산		부채	
	외화	원화	외화	원화	외화	원화	외화	원화
USD	22,127,361	28,531,019	-	-	32,734,332	41,484,219	-	-
JPY	1,001,539,316	9,140,649	-	-	938,609,411	8,946,637	-	-
합계		37,671,668		-		50,430,856		-

당사는 내부적으로 원화 환율 변동에 대한 환위험을 정기적으로 측정하고 있습니다.
보고기간종료일 현재 각 외화에 대한 기능통화의 환율 10% 변동시 환율변동이 당기와 전기 중 손익에 미치는 영향은 다음과 같습니다.

(단위 : 천원)				
구분	당기		전기	
	10% 상승시	10% 하락시	10% 상승시	10% 하락시
USD	2,853,102	(2,853,102)	4,148,422	(4,148,422)

JPY	914,065	(914,065)	894,664	(894,664)
합계	3,767,167	(3,767,167)	5,043,086	(5,043,086)

상기 민감도 분석은 보고기간종료일 현재 기능통화 이외의 외화로 표시된 화폐성 자산 및 부채를 대상으로 하였습니다.

② 가격 위험
당사의 시장성 있는 일반상품 투자는 경영진의 판단에 따라 이루어지고 있습니다. 보고기간종료일 현재 당사는 시장가격 위험에 노출되어 있는 당기손익-공정가치 금융자산으로 분류되는 일반상품을 보유하고 있으며, 10% 가격 상승시 당기순손익 항목이 1,723,027천원(전기 : 1,193,490천원) 증가할 것이며, 반대로 가격이 하락할 경우 감소할 것입니다.

③ 이자율 위험
이자율위험은 시장이자율의 변동으로 인하여 금융상품의 미래현금흐름이 변동할 위험입니다. 당사는 무차입경영을 하고 있으며 이자율변동이 금융부채의 현금흐름에 미치는 영향은 중요하지 아니합니다.

(2) 신용위험

① 신용위험에 대한 노출
금융자산의 장부금액은 신용위험에 대한 최대노출정도를 나타냅니다. 당사는 현금및현금성자산을 신용등급이 우수한 금융기관에 예치하고 있어, 금융기관으로부터의 신용위험은 제한적입니다.

당사의 신용위험에 대한 최대 노출정도는 다음과 같습니다.

(단위 : 천원)		
구분	당기말	전기말
당기손익-공정가치금융자산	18,478,460	14,123,040
상각후원가 금융자산	361,579,491	370,393,078
합계	380,057,951	384,516,118

당사는 신용위험을 관리하기 위하여 신용도가 일정수준 이상인 거래처와 거래하고 있으며 이들 거래처의 신용도 평가는 거래처의 재무상태, 과거 경험 등 기타 요소들을 고려하여 평가 하고 있습니다.

② 보증
당기말 현재 제공한 보증내역은 없습니다.

(3) 유동성위험
유동성 위험은 회사의 경영환경 또는 금융시장의 악화로 인해 당사가 부담하고 있는 단기 채무를 적기에 이행하지 못할 위험으로 정의 됩니다.

신중한 유동성 위험 관리는 충분한 현금및현금성자산 보유 및 적절하게 약정된 신용한도금액으로부터의 자금 여력 등을 포함하고 있습니다.

당사의 금융부채를 보고기간종료일로부터 계약 만기일까지의 잔여기간에 따라 만기별로 구분한 내역은 다음과 같습니다.

① 당기말

(단위 : 천원)			
구분	장부금액	1년 미만	1년~5년
상각후원가 금융부채 :			
매입채무	2,590,943	2,590,943	-
기타채무	6,481,125	6,481,125	-
리스부채	182,202	88,278	93,924
합계	9,254,270	9,160,346	93,924

② 전기말

(단위 : 천원)			
구분	장부금액	1년 미만	1년~5년
상각후원가 금융부채 :			
매입채무	4,668,843	4,668,843	-
기타채무	6,226,684	6,226,685	-
리스부채	242,147	102,109	140,037
합계	11,137,674	10,997,637	140,037

V. 회계감사인의 감사의견 등

1. 외부감사에 관한 사항

가. 회계감사인의 명칭 및 감사의견

(1) 회계감사인의 명칭 및 감사의견

성현회계법인은 당사의 제28기 재무제표에 대한 감사를 수행하였으며, 감사결과 감사의견은 적정입니다.

사업연도	감사인	감사의견	강조사항 등	핵심감사사항
제28기(당기)	성현회계법인	적정	해당사항 없음	매출의 적정성
제27기(전기)	신우회계법인	적정	(*1)	매출채권의 회수 가능성 및 대손충당금의 적정성
제26기(전전기)	신우회계법인	적정	(*1)	재고자산의 실재성 및 평가

(*1) 감사의견에 영향을 미치지 않는 사항으로서 이용자는 재무제표에 대한 (27기), 33(26기)에 주의를 기울여야 할 필요가 있습니다. 재무제표에 대한 3(27기), 33(26기)는 경영진이 코로나바이러스감염증-19(COVID-19)의 확산이 기업의 생산 능력과 고객에 대한 주문 이행능력에 미칠 수 있는 영향과 관련한 불확실성 및 이러한 사건이나 상황을 다루기 위해 취해진 조치와 계획을 설명합니다.

(2) 감사용역 체결현황

(단위: 천원)

사업연도	감사인	내 용	감사계약내역		실제수행내역	
			보수	시간	보수	시간
제28기(당기)	성현회계법인	분・반기 재무제표 검토 별도 재무제표에 대한 감사 내부회계관리제도 감사	190,000	2,100	190,000	2,100
제27기(전기)	신우회계법인	반기검토, 중간감사 재고실사, 결산감사	190,000	1,216	190,000	1,222
제26기(전전기)	신우회계법인	반기검토, 중간감사 재고실사, 결산감사	160,000	908	160,000	912

(3) 회계감사인과의 비감사용역 계약체결 현황

(단위: 천원)

사업연도	계약체결일	용역내용	용역수행기간	용역보수	비고
제28기(당기)	23년 6월	정보보호현황 사전점검	23년 6월	10,000	-
제27기(전기)	-	-	-	-	-
제26기(전전기)	-	-	-	-	-

(4) 재무제표 중 이해관계자의 판단에 상당한 영향을 미칠 수 있는 사항에 대해 내부감사기구가 회계감사인과 논의한 결과

구분	일자	참석자	방식	주요 논의 내용
1	2022년 11월 09일	총참석인원 : 6명 회사 : 감사 외 1명 감사인 : 담당이사 외 3명	대면회의	-2022년 내부회계관리제도 이해 및 평가
2	2023년 02월 22일	총참석인원 : 6명 회사 : 감사 외 1명 감사인 : 담당이사 외 3명	대면회의	-2022년 입증감사 진행상황 및 최종 감사 결과 논의 -감사인의 독립성 등
3	2023년 04월 28일	총참석인원: 6명 회사: 감사 외 1명 감사인: 담당이사 외 3명	대면회의	-2023년 1분기 검토경과 보고 -기타 필수 커뮤니케이션사항
4	2023년 07월 28일	총참석인원: 6명 회사: 감사 외 1명 감사인: 담당이사 외 3명	대면회의	-2023년 반기 검토경과 보고 -기타 필수 커뮤니케이션사항
5	2023년 11월 01일	총참석인원: 6명 회사: 감사 외 1명 감사인: 담당이사 외 3명	대면회의	-2023년 3분기 검토경과 보고 -기타 필수 커뮤니케이션사항
6	2024년 02월 28일	총참석인원: 6명 회사: 감사 외 1명 감사인: 담당이사 외 3명	대면회의	-2023년 감사경과 보고 -기타 필수 커뮤니케이션 사항

[조정협의회내용 및 재무제표 불일치정보]
해당사항 없습니다.

나. 회계감사인의 변경

금융감독원으로부터 2020년부터 2022년까지 신우회계법인을 지정감사인으로 지정받았으며, 감사인의 주기적 지정기간(2020.1.1.~2022.12.31.) 경과로 신우회계법인과의 계약이 만료되었습니다. 주식회사의 외부감사에 관한 법률 제10조에 의거 당사의 2023년~2025년 사업연도에 대한 외부감사인을 성현회계법인으로 선임하였으며, 2023년 2월 14일 감사계약을 체결하였습니다. 성현회계법인은 세계적인 대형 회계법인인 BDO의 제휴법인으로서 감사업무의 협력, 지원 및 글로벌 네트워크를 통한 정보의 공유로 최상의 종합적인 전문서비스를 제공하고 있으며 회계시스템의 효율성과 능률을 극대화 시킬 수 있을 것으로 판단됩니다.

2. 내부통제에 관한 사항

가. 내부통제

당사는 본 보고서 작성 기준일 현재 해당 사항 없습니다.

나. 내부회계관리제도

사업연도	감사인	감사의견 및 검토의견	지적사항
제28기 (당기)	성현회계법인	[감사의견] 회사의 내부회계관리제도는 2023년 12월 31일 현재「내부회계관리제도 설계 및 운영 개념체계」에 따라 중요성의 관점에서 효과적으로 설계 및 운영되고 있습니다.	해당사항 없음
제27기 (전기)	신우회계법인	[감사의견] 회사의 내부회계관리제도는 2022년 12월 31일 현재「내부회계관리제도 설계 및 운영 개념체계」에 따라 중요성의 관점에서 효과적으로 설계 및 운영되고 있습니다.	해당사항 없음
제26기 (전전기)	신우회계법인	[검토의견] 경영진의 내부회계관리제도 운영실태보고서에 대한 우리의 검토결과, 상기 경영진의 운영실태보고 내용이 중요성의 관점에서 내부회계관리제도 모범규준의 규정에 따라 작성되지 않았다고 판단하게 하는 점이 발견되지 아니하였습니다.	해당사항 없음

다. 내부통제구조의 평가

당사는 본 보고서 작성 기준일 현재 해당사항이 없습니다.

VI. 이사회 등 회사의 기관에 관한 사항

1. 이사회에 관한 사항

가. 이사회 구성 개요

본 보고서 작성기준일 현재 당사의 이사회는 4명의 사내이사와 2명의 사외이사, 1명의 상근감사로 구성되어 있으며, 대표이사가 이사회 의장을 겸임하고 있습니다. 각 이사의 주요 이력 및 업무분장은 'VIII.임원 및 직원 등에 관한 사항'을 참조하시기 바랍니다.

(1) 이사회의 구성

(기준일: 2023년 12월 31일)

구분	구성	소속 이사명	의장	주요 역할
이사회	사내이사 4명 사외이사 2명	이채윤, 최용기, 정병준, 이경민, 김정수, 노의철	이채윤 대표이사	- 법령 또는 정관이 규정하고 있는 사항, 주주총회를 통해 위임 받은 사항, 회사 경영의 기본방침 및 업무집행에 관한 중요 사항 의결 - 경영진의 업무집행 감독

- 2023년 3월 29일 정기주주총회에서 노의철 사외이사가 신규선임되었습니다.

(2) 사외이사 및 그 변동현황

(단위 : 명)

이사의 수	사외이사 수	사외이사 변동현황		
		선임	해임	중도퇴임
6	2	1	-	-

- 2023년 3월 29일 정기주주총회에서 노의철 사외이사가 신규선임되었습니다.

(3) 이사회 의장에 관한 사항

성명	대표이사 겸직여부	선임사유
이채윤	겸직	경영업무 총괄 및 대외 업무를 안정적 수행

(4) 이사회 구성과 소집 및 결의 방법에 관한 사항

당사 이사회의 구성과 소집, 결의 방법 등과 관련하여 정관 35조와 36조에 아래와 같이 규정하고 있습니다.

35조(이사회의 구성과 소집)	제36조(이사회의 결의방법)

① 이사회는 이사로 구성한다. ② 이사회는 대표이사(사장) 또는 이사회에서 따로 정한 이사가 있을 때에는 각 이사 및 감사에게 통지하여 소집한다. 그러나 이사 및 감사 전원의 동의가 있을 때에는 소집절차를 생략할 수 있다.	① 이사회의 결의는 법령과 정관에 다른 정함이 있는 경우를 제외하고는 이사 과반수의 출석과 출석이사의 과반수로 한다. ② 이사회는 이사가 직접 이사회에 참석하여야 한다. ③ 이사회의 결의에 관하여 특별한 이해관계가 있는 자는 의결권을 행사하지 못한다.

나. 중요의결사항 등

회 차	개최일자	의 안 내 용	가결 여부	이사의 성명						비고
				이채윤 (출석률 100%)	최용기 (출석률 100%)	정병준 (출석률 100%)	이경민 (출석률 100%)	김정수 (출석률 100%)	노의철 (출석률 -)	
				찬반여부						
149	2023.02.13.	2022년도(제27기) 내부 재무제표 승인의 건	가 결	찬 성	찬 성	찬 성	찬 성	찬 성	-	-
		2022년도(제27기) 내부회계관리제도 보고의 건	보 고	-	-	-	-	-		
150	2023.02.13.	2023년도 안전보건계획서 승인의 건	가 결	찬 성	찬 성	찬 성	찬 성	찬 성	-	-
151	2023.02.28.	제27기 정기주주총회 소집일시 및 장소 결정	가 결	찬 성	찬 성	찬 성	찬 성	찬 성	-	-
		제27기 정기주주총회 회의목적사항	가 결	찬 성	찬 성	찬 성	찬 성	찬 성		
		- 보고사항								
		① 감사보고 ② 영업보고 ③내부회계관리제도 운영실태보고								
		- 의결사항								
		① 제27기 재무제표(이익잉여금처분계산서(안) 포함) 승인의 건								
		② 이사 선임의 건								
		③ 감사 선임의 건								
		④ 이사보수 한도액 승인의 건								
		⑤ 감사보수 한도액 승인의 건								
		전자투표제도 및 전자위임장 제도 도입의 건	가 결	찬 성	찬 성	찬 성	찬 성	찬 성		

- 2023년 3월 29일 정기주주총회에서 노의철 사외이사가 신규선임 되었습니다.

다. 이사회내 위원회

당사는 본 보고서 작성 기준일 현재 해당 사항 없습니다.

라. 이사의 독립성

(1) 이사 선출에 대한 독립성 기준의 운영여부

당사는 사외이사를 포함한 모든 이사의 독립성 강화를 위해 이사 선임시 주주총회 전 이사에 대한 모든 정보를 투명하게 공개하여 추천인, 최대주주와의 관계, 회사와의 거래 등에 대한 내역을 외부에 공시하고 있으며, 이사 선임과 관련하여 주주총회에 의안을 제출하여 선임하고 있습니다. 이러한 절차에 따라 정기주주총회에서 선임된 이사는 다음과 같습니다.

(기준일: 2023년 12월 31일)

성명	직위	추천인	선임배경	담당업무 (활동분야)	회사와의 거래	최대주주 등과의 관계	임기	연임여부(횟수)

이채윤	사내이사	이사회	폭넓은 분야에서 쌓은 경험과 기업경영자로서의 풍부한 식견을 가지고 있으며, 당사의 대표이사로써 회사를 성장으로 이끈 강력한 리더십과 실적으로 입증된 결단력과 실행력으로 앞으로도 지속적인 성장과 중장기적인 기업가치 향상에 기여할 수 있을 것으로 판단	대표이사 (경영총괄)	없음	최대주주 본인	3년	연임(7회)
최용기	사내이사	이사회	최고 재무경영자로서 회사에 대한 내부사정에 정통하며 조직에 대한 높은 이해도와 내부구성원의통합을 위한 지도력과 기획, 재무 등의 전문적인 경험으로 탁월한 전략수립이 가능	재무담당	없음	없음	3년	연임(7회)
정병준	사내이사	이사회	국내영업 상무이사로서 영업에 대한 풍부한 경험으로 대외환경과 여건에 대한 높은 안목을 가지고, 풍부한 경험을 통한 정확한 영업전략 수립 및리더쉽 발휘 가능	영업담당	없음	없음	3년	연임(6회)
이경민	사내이사	이사회	리노공업에서 신규사업 개발과 영업팀에서 다년간 근무하며 관리 등 경영전반에 걸쳐 탁월한 역량을 보유, 당사 영업기반 확충을 위한 중책을 역임하여 지속적인 성장과 중장기적인 기업가치 향상에 기여 할 수 있다고 판단. 또한, 여성으로서 이사회의 다양성을 높이고 ESG가치 실현에 기여할 적임자로 판단	영업담당	없음	특수관계인	3년	-
김정수	사외이사	이사회	공인회계사로서 재무, 회계에 대한 전문지식과 감사업무의 경험을 바탕으로 회사의 주요 경영활동과 의사결정과정이 투명하고 적법하게 이루어 지도록 감시하고 주주권익 보호 역할을 충실히 할 수 있으리라 판단	사외이사	없음	없음	3년	-
노의철	사외이사	이사회	부경대학교 교수로서 관련 전문지식과 경험을 바탕으로 회사의 주요 경영활동과 의사결정과정이 투명하고 적법하게 이루어 지도록 감시하고 주주권익 보호 역할을 충실히 할 수 있으리라 판단	사외이사	없음	없음	3년	-

- 2023년 3월 29일 정기주주총회에서 최용기 사내이사, 정병준 사내이사가 재선임되었으며, 노의철 사외이사가 신규선임 되었습니다.

(2) 사외이사 후보 추천위원회 설치 및 구성 현황

당사는 본 보고서 작성 기준일 현재 해당 사항 없습니다.

(3) 이사회에서의 사외이사 주요 활동내용

회 차	개최일자	의 안 내 용	가결 여부	이사의 성명		비고
				김정수 (출석률 100%)	노의철 (출석률 -)	
				찬반여부		
149	2023.02.13.	2022년도(제27기) 내부 재무제표 승인의 건 2022년도(제27기) 내부회계관리제도 보고의 건	가 결 보 고	찬 성 -	-	-
150	2023.02.13.	2023년도 안전보건계획서 승인의 건	가 결	찬 성	-	-

151	2023.02.28.	제27기 정기주주총회 소집일시 및 장소 결정 제27기 정기주주총회 회의목적사항 - 보고사항 ① 감사보고 ② 영업보고 ③내부회계관리제도 운영실태보고 - 의결사항 ① 제27기 재무제표(이익잉여금처분계산서(안) 포함) 승인의 건 ② 이사 선임의 건 ③ 감사 선임의 건 ④ 이사보수 한도액 승인의 건 ⑤ 감사보수 한도액 승인의 건 전자투표제도 및 전자위임장 제도 도입의 건	가 결 가 결 가 결	찬 성 찬 성 찬 성	-	-

- 2023년 3월 29일, 정기주주총회에서 노의철 사외이사가 신규선임 되었습니다.

마. 사외이사의 전문성

(1) 사외이사의 지원조직

부서(팀)명	직원수(명)	직위(근속연수)	주요 활동내역
관리팀 총무Part	6	수석 1인(24년) 책임 1인(19년) 사원 3인(2년) 사원 1인(1년)	· 주주총회, 이사회, 위원회 운영 지원 · 사외이사 교육 및 직무수행 지원 · 각 이사에게 의결을 위한 정보 제공 · 회의 진행을 위한 실무 지원 · 이사회 및 위원회의 회의내용 기록

(2). 사외이사 교육실시 현황

교육일자	교육실시주체	참석 사외이사	불참시 사유	주요 교육내용
2023년 06월 02일	온라인교육	김정수	-	WCD 사외이사 교육(초급)
2023년 06월 18일	온라인교육	노의철	-	WCD 사외이사 교육(초급)
2023년 09월 14일	온라인교육	김정수	-	WCD 사외이사 교육(심화)
2023년 09월 30일	온라인교육	노의철	-	WCD 사외이사 교육(심화)
2023년 10월 20일	온라인교육	김정수	-	자본시장 관련 주요 이슈 설명회
2023년 10월 20일	온라인교육	노의철	-	자본시장 관련 주요 이슈 설명회

2. 감사제도에 관한 사항

가. 감사위원회

당사는 본 보고서 제출일 현재 감사위원회를 별도로 설치하고 있지 않으며, 주주총회결의에 의하여 선임된 상근감사 1명이 감사업무를 수행하고 있습니다.

나. 감사

(1) 감사의 인적사항

성 명	주 요 경 력	비 고
전석종	14년 전북지방경찰청 치안정감 16년 ㈜우리비앤비 고문 18년 ㈜거칠마루 고문	상 근

(2) 감사의 독립성

감사는 이사회에 참석하여 독립적으로 이사의 업무를 감독할 수 있으며, 제반업무와관련하여 관련 장부 및 관계서류를 해당부서에 제출을 요구할 수 있습니다. 또한 필요시 회사로부터 영업에 관한 사항을 보고받을 수 있으며, 적절한 방법으로 경영정보에 접근할 수 있습니다.

(3) 감사의 주요 활동내용

회 차	개최일자	의 안 내 용	가 결 여 부	찬반여부 전석종 (출석률:100%)	비고
149	2023.02.13.	2022년도(제27기) 내부 재무제표 승인의 건 2022년도(제27기) 내부회계관리제도 보고의 건	가 결 보 고	찬 성 -	-
150	2023.02.13.	2023년도 안전보건계획서 승인의 건	가 결	찬 성	-
151	2023.02.28.	제27기 정기주주총회 소집일시 및 장소 결정 제27기 정기주주총회 회의목적사항 - 보고사항 ① 감사보고 ② 영업보고 ③내부회계관리제도 운영실태보고 - 의결사항 ① 제27기 재무제표(이익잉여금처분계산서(안) 포함) 승인의 건 ② 이사 선임의 건 ③ 감사 선임의 건 ④ 이사보수 한도액 승인의 건 ⑤ 감사보수 한도액 승인의 건 전자투표제도 및 전자위임장 제도 도입의 건	가 결 가 결 가 결	찬 성 찬 성 찬 성	-

(4) 감사 교육 실시 계획

일정	교육내용
2023년 상반기	감사 관련 교육
2023년 하반기	내부회계관련 교육

(5) 감사 교육실시 현황

교육일자	교육실시주체	주요 교육내용
2023년 06월 15일	삼정KPMG 아카데미	감사 교육 프로그램
2023년 08월 13일	코스닥협회	회계실무 전문연수

(6) 감사 지원조직 현황

부서(팀)명	직원수(명)	직위(근속연수)	주요 활동내역
관리팀 회계Part	3	수석 1인(21년) 책임 1인(21년) 사원 1인(4년)	감사 직무수행 지원

다. 준법지원인 등

당사는 본 보고서 제출일 현재 선임된 준법지원인 및 지원조직이 없습니다.

3. 주주총회 등에 관한 사항

가. 투표제도

당사는 정관의 규정에 의하여 집중투표제와 서면투표제를 채택하지 않으나 필요시 특정 주주총회에 한하여 이사회 결의를 통해 상법 제368조의 4에 따른 전자투표제도및 자본시장과 금융투자업에 관한 법률 시행령 제160조 제5호에 따른 전자위임장 권유제도를 이용하고 있습니다.

(기준일 : 2023년 12월 31일)

투표제도 종류	집중투표제	서면투표제	전자투표제
도입여부	배제	미도입	도입
실시여부	-	-	제27기(2022년도) 정기주주총회 제28기(2023년도) 정기주주총회

나. 소수주주권

당사는 공시대상기간 중 소수주주권이 행사된 경우가 없습니다.

다. 경영권 경쟁

당사는 공시대상기간 중 회사의 경영지배권에 관하여 경쟁이 있었던 경우가 없습니다.

라. 의결권 현황

당사가 발행한 보통주식수는 15,242,370주이며, 정관상 발행주식 총수의 60.97%에해당됩니다. 발행주식 총수 중 회사가 보유한 자기주식은 63,250주이며, 의결권을 행사할 수 있는 주식수는 자기주식수 63,250주를 제외한 15,179,120주입니다.

(기준일 : 2023년 12월 31일) (단위 : 주)

구 분	주식의 종류	주식수	비고
발행주식총수(A)	보통주	15,242,370	-
	-	-	-
의결권없는 주식수(B)	보통주	63,250	자기주식
	-	-	-
정관에 의하여 의결권 행사가 배제된 주식수(C)	보통주	-	-
	-	-	-
기타 법률에 의하여 의결권 행사가 제한된 주식수(D)	보통주	-	-
	-	-	-
의결권이 부활된 주식수(E)	보통주	-	-
	-	-	-
의결권을 행사할 수 있는 주식수 (F = A - B - C - D + E)	보통주	15,179,120	-
	-	-	-

마. 주식사무

정관상 신주인수권의 내용	당사 정관 제9조(신주인수권) ① 주주는 그가 소유한 주식의 수에 비례하여 신주의 배정을 받을 권리를 갖는다. ② 회사는 제1항의 규정에도 불구하고 다음 각 호의 어느 하나에 해당하는 경우 이사회의 결의로 주주 외의 자에게 신주를 배정할 수 있다 1. 발행주식총수의 100의 50을 초과하지 않는 범위 내에서 「자본시장과 금융투자업에 관한 법률」제165조의 6에 따라 일반공모증자 방식으로 신주를 발행하는 경우 2. 「상법」제542조의 3에 따른 주식매수선택권의 행사로 인하여 신주를 발행하는 경우 3. 발행하는 주식총수의 100분의 20 범위 내에서 우리사주조합원에게 주식을 우선 배정하는 경우 4. 발행주식총수의 100분의 20을 초과하지 않는 범위내에서 긴급한 자금조달을 위하여 국내외 금융기관 또는 기관투자자에게 신주를 발행할 경우 5. 주권을 코스닥시장에 상장하기 위하여 신주를 모집하거나 인수인에게 인수하게 하는 경우 6. 발행주식총수의 100분의 20을 초과하지 않는 범위내에서 사업상 중요한 기술도입, 연구개발, 생산, 판매, 자본제휴를 위하여 그 상대방에게 신주를 발행한 경우 ③ 제2항 각 호 중 어느 하나의 규정에 의해 신주를 발행할 경우 발행할 주식의 종류와 수 및 발행가격 등은 이사회의 결의로 정한다. ④ 신주인수권의 포기 또는 상실에 따른 주식과 신주배정에서 발생한 단주에 대한 처리방법은 이사회의 결의로 정한다.		
결 산 일	12월 31일	정기주주총회	매 사업년도 3월 중
주주명부폐쇄시기	매 결산기 최종일의 익일부터 1월 31일 까지		
주권의 종류	기명식 보통주(일, 오, 일십, 오십, 일백, 오백, 일천, 일만주권)		
명의개서대리인	KB국민은행 증권대행팀		
주주의 특전	해당사항없음	공고방법	홈페이지 또는 부산일보

바. 주주총회 의사록 요약

(기준일: 2023년 12월 31일)

주총일자	안 건	결의 내용	비 고

제27기 정기주주총회 (2023.03.29.)	1. 보고사항 1) 감사보고 2) 영업보고 3) 내부회계관리제도 운영실태보고 2. 의결사항 제1호 의안 : 제27기 재무제표 승인의 건 제2호 의안 : 이사 선임의 건 제2-1호 의안 : 사내이사 최용기 재선임의 건 제2-2호 의안 : 사내이사 정병준 재선임의 건 제2-3호 의안 : 사외이사 노의철 신규선임의 건 제3호 의안 : 감사 선임의 건 제3-1호 의안 : 상근감사 전석종 재선임의 건 제4호 의안 : 이사보수 한도액 승인의 건 제5호 의안 : 감사보수 한도액 승인의 건	 가 결 가 결 가 결 가 결 가 결 가 결 가 결	-
제26기 정기주주총회 (2022.03.29.)	1. 보고사항 1) 감사보고 2) 영업보고 3) 내부회계관리제도 운영실태보고 2. 의결사항 제1호 의안 : 제26기 재무제표 승인의 건 제2호 의안 : 이사선임의 건 제2-1호 의안 : 사내이사 이경민 신규선임의 건 제2-2호 의안 : 사외이사 김정수 신규선임의 건 제3호 의안 : 이사보수 한도액 승인의 건 제4호 의안 : 감사보수 한도액 승인의 건	 가 결 가 결 가 결 가 결 가 결	-
제25기 정기주주총회 (2021.03.25.)	1. 보고사항 1) 감사보고 2) 영업보고 3) 내부회계관리제도 운영실태보고 2. 의결사항 제1호 의안 : 제25기 재무제표 승인의 건 제2호 의안 : 정관일부 변경의 건 제3호 의안 : 이사선임의 건 제3-1호 의안 : 사내이사 이채윤 재선임의 건 제3-2호 의안 : 사외이사 이갑준 신규선임의 건 제4호 의안 : 이사보수 한도액 승인의 건 제5호 의안 : 감사보수 한도액 승인의 건	 가 결 가 결 가 결 가 결 가 결 가 결	-

VII. 주주에 관한 사항

1. 최대주주 및 특수관계인의 주식소유 현황

가. 최대주주 및 특수관계인의 주식소유 현황표

(기준일 : 2023년 12월 31일) (단위 : 주, %)

성 명	관 계	주식의 종류	소유주식수 및 지분율				비고
			기 초		기 말		
			주식수	지분율	주식수	지분율	
이채윤	본인	보통주	5,283,669	34.66	5,283,669	34.66	-
계		보통주	5,283,669	34.66	5,283,669	34.66	-
		-	-	-	-	-	-

나. 최대주주의 주요경력 및 개요

성명	주요경력
이채윤	1996년 12월~현재 리노공업(주) 대표이사 2005년 05월~현재 부산과학기술협의회 CTO평의회 간사 2006년 03월~현재 부산상공회의소 19대~25대 의원 2018년 09월~2022년 9월 부산광역시 지역혁신협의회 의장

다. 최대주주의 변동을 초래할 수 있는 특정거래

당사는 본 보고서 작성 기준일 현재 해당 사항 없습니다.

라. 최대주주의 최대주주(법인 또는 단체)의 개요

당사는 본 보고서 작성 기준일 현재 해당 사항 없습니다.

2. 최대주주 변동현황 공시

당사는 본 보고서 작성 기준일 현재 해당 사항 없습니다.

3. 주식의 분포
가. 주식 소유현황

(기준일 : 2024년 01월 10일) (단위 : 주)

구분	주주명	소유주식수	지분율(%)	비고
5% 이상 주주	이채윤	5,283,669	34.66	-
	Wasatch Advisors	1,223,169	8.02	-
	국민연금공단	982,494	6.45	-
우리사주조합		-	-	-

- 상기 주식 소유현황은 국민연금공단(2023년 8월 7일), Wasatch Advisors, Inc.(2024년 1월 10일)의 '주식등의 대량보유상황보고서' 공시에 근거하여 작성하였으므로, 보고서 작성일 현재 주식 소유현황과 차이가 발생할 수 있습니다.

나. 소액주주현황

소액주주현황

(기준일 : 2023년 12월 31일) (단위 : 주)

구 분	주주			소유주식			비 고
	소액 주주수	전체 주주수	비율 (%)	소액 주식수	총발행 주식수	비율 (%)	
소액주주	24,322	24,329	99.97	8,609,446	15,242,370	56.90	자기주식 제외

- 소액주주는 총발행주식수의 100분의 1에 미달하는 주식을 소유한 주주(자기주식 63,250주 제외) 기준입니다.

4. 주가 및 주식거래실적
가. 국내증권시장

(단위 : 원, 주)

종 류			2023년 7월	2023년 8월	2023년 9월	2023년 10월	2023년 11월	2023년 12월
한국거래소 보통주 (A58470)	주가	최고	172,900	170,000	169,900	158,900	199,800	214,500
		최저	145,300	154,900	146,800	137,500	139,100	195,500
		평균	158,390	163,595	157,942	153,158	164,518	204,321
	거래량	최고	364,359	128,252	129,430	112,781	626,129	506,966
		최저	52,071	44,838	29,931	35,163	34,464	82,478
		월간	3,003,343	1,861,377	1,277,175	1,067,926	3,633,221	2,790,154

* 상기 최고/최저 주가 및 평균주가는 일별 종가기준입니다.

나. 해외증권시장
당사는 본 보고서 작성 기준일 현재 해외증권시장에 등록 또는 상장되지 않았으므로 해당사항이 없습니다.

VIII. 임원 및 직원 등에 관한 사항

1. 임원 및 직원 등의 현황

가. 임원 현황

(기준일 : 2023년 12월 31일) (단위 : 주)

성명	성별	출생년월	직위	등기임원 여부	상근 여부	담당 업무	주요경력	소유주식수		최대주주와의 관계	재직기간	임기 만료일
								의결권 있는 주식	의결권 없는 주식			
이채윤	남	1950.08	대표이사	사내이사	상근	대표이사	69년 부산경성전자고등학교 졸업 96년 리노공업주식회사 대표이사 99년 (사)중소기업융합부산연합회 회장 역임 00년 KAIST경영대학원 최고지식 경영자 과정수료 05년 부산과학기술협의회CTO평의회 간사 18년 부산광역시 지역혁신협의회 의장 역임	5,283,669	-	최대주주 본인	27년	2024.03.25
최용기	남	1967.10	상무	사내이사	상근	재무담당	92년 경상대학 졸업 90년 인터지스(주) 입사 97년 성호해운(주) 입사 98년 리노공업주식회사 입사 02년 리노공업주식회사 사내이사 취임	-	-	발행회사 임원	25년	2026.03.29
정병준	남	1964.11	상무	사내이사	상근	영업담당	85년 계명대학 졸업 88년 고려제강 입사 97년 리노공업주식회사 입사 05년 리노공업주식회사 사내이사 취임	-	-	발행회사 임원	26년	2026.03.29
이경민	여	1984.06	이사	사내이사	상근	영업담당	10년 삼성전자 입사 11년 리노공업 입사 15년 James Cook University Singapore MBA 석사 19년 리노공업 입사	-	-	최대주주의 직계비속	8년	2025.03.29
김병기	남	1958.04	상무	미등기	상근	연구담당	78년 성지공고 기계과 졸업 81년 제일전기공업(주)개발실 입사 93년 협성정밀 입사 97년 리노공업주식회사 입사 07년 리노공업주식회사 사내이사 취임	-	-	발행회사 임원	26년	-
이승철	남	1964.04	이사	미등기	상근	연구담당	92년 서울시립대학교 졸업 92년 삼성전자(주) Test기술팀 입사 23년 리노공업주식회사 입사	-	-	발행회사 임원	1년 미만	-
김형계	남	1963.12	이사	미등기	상근	제조담당	89년 울산대학교 기계공학과 졸업 89년 LG전자 입사 01년 리노공업주식회사 입사 24년 리노공업주식회사 사내이사 취임	600	-	발행회사 임원	22년	-
김강태	남	1962.07	이사	미등기	상근	생산설비 담당	80년 부산전자공업고등학교 졸업 86년 협성정밀 입사 97년 리노공업주식회사 입사 24년 리노공업주식회사 사내이사 취임	-	-	발행회사 임원	26년	-
전석종	남	1957.02	감사	감사	상근	감사	14년 전북지방경찰청 치안정감 16년 ㈜우리비앤비 고문 18년 ㈜거칠마루 고문	-	-	발행회사 임원	3년	2026.03.29

김정수	남	1972.09	이사	사외이사	비상근	사외이사	09년 성도회계법인 이사 18년 회계법인 상지원 이사 19년 회계법인 공감 이사	-	-	발행회사 임원	1년	2025.03.29
노의철	남	1960.08	이사	사외이사	비상근	사외이사	14년 부경대학교 산학협력단 단장 역임 15년 대학산학연 연구단지 조성사업단 단장 역임 18년 전력전자학회 학회장 역임 95년 부경대학교 교수 재임	-	-	발행회사 임원	1년 미만	2026.03.29

- 김형계 이사, 김강태 이사는 2024년 2월 1일 이사로 선임되었습니다.

나. 등기임원 선임 후보자 및 해임 대상자 현황

(기준일 : 2023년 12월 31일)

구분	성명	성별	출생년월	사외이사 후보자 해당여부	주요경력	선・해임 예정일	최대주주와의 관계
선임	이채윤	남	1950년 08월	사내이사	96년~현재 리노공업 대표이사	2024년 03월 26일	본인

본 보고서 제출일 이후 개최 예정인 제28기 정기주주총회의 안건으로, 당사는 위의 후보자를 선정하였으며, 향후 정기주주총회에서 부결되거나 수정이 발생한 경우 정정보고서를 통해 그 내용 및 사유 등을 반영할 예정입니다.

다. 직원 등 현황

(기준일 : 2023년 12월 31일) (단위 : 원)

직원										소속 외 근로자			비고
사업부문	성별	직 원 수					평 균 근속연수	연간급여 총 액	1인평균 급여액	남	여	계	
		기간의 정함이 없는 근로자		기간제 근로자		합 계							
		전체	(단시간 근로자)	전체	(단시간 근로자)								
관리/제조	남	272	-	7	-	279	9년 2개월	27,126,022,397	97,225,887	5	6	11	-
관리/제조	여	352	-	8	-	360	8년	23,688,116,770	65,800,324				-
합 계		624	-	15	-	639	8년 5개월	50,814,139,167	79,521,345				-

라. 미등기임원 보수 현황

(기준일 : 2023년 12월 31일) (단위 : 원)

구 분	인원수	연간급여 총액	1인평균 급여액	비고
미등기임원	2	781,065,820	347,315,593	-

- 상기 인원은 기준일 현재 재임중인 인원이며, 보수총액에는 2023년 1월 31일 퇴임한 김태균 상무이사의 보수총액(퇴직소득포함)이 포함되어 있습니다.
- 1인평균 급여액은 사업연도 개시일로부터 공시서류작성기준일까지의 월별 1인당 평균 급여액의 합으로 기재하였습니다.
- 상기 보수 현황에 2024년 2월 1일 선임된 김형계 이사와 김강태 이사의 보수는 포함되어

있지 않습니다.

2. 임원의 보수 등

가. 이사, 감사의 보수현황 등

<이사・감사 전체의 보수현황>

(1) 주주총회 승인금액(당기)

(단위 : 원)

구 분	인원수	주주총회 승인금액	비고
이사(사외이사)	6(2)	6,000,000,000	사외이사 포함
감사	1	100,000,000	-

(2) 보수지급금액

1) 이사・감사 전체

(단위 : 원)

인원수	보수총액	1인당 평균보수액	비고
7	3,644,838,370	520,691,196	-

- 상기인원은 현재 재임중인 인원이며, 2023년 3월 29일 선임된 노의철 사외이사의 보수는 4월부터 지급되었습니다.
- 1인당 평균보수액은 사업연도 개시일로부터 공시서류작성기준일까지의 월별 1인당 평균 보수액의 합으로 기재하였습니다.

2) 유형별

(단위 : 원)

구 분	인원수	보수총액	1인당 평균보수액	비고
등기이사 (사외이사, 감사위원회 위원 제외)	4	3,524,838,370	881,209,593	-
사외이사 (감사위원회 위원 제외)	2	56,000,000	28,500,000	-
감사위원회 위원	-	-	-	-
감사	1	64,000,000	64,000,000	-

- 상기인원은 현재 재임중인 인원이며, 2023년 3월 29일 선임된 노의철 사외이사의 보수는 4월부터 지급되었습니다.
- 1인당 평균보수액은 사업연도 개시일로부터 공시서류작성기준일까지의 월별 1인당 평균 보수액의 합으로 기재하였습니다.

(3) 이사・감사의 보수지급기준

1) 이사

- 급여: 주주총회에서 승인된 임원보수총액 한도 내에서 임원 급여 관리규정에 따라 수행 직무를 반영하여 결정한 금액을 12등분하여 매월 지급함
- 성과급 등: 해당 년도 매출액, 영업이익 등 회사의 경영상황을 종합적으로 평가하여 임원 급여 관리규정에 따라 지급함
- 퇴직금: 임원퇴직금지급규정이 정하는 바에 따라 지급함

2) 감사
- 급여: 주주총회에서 승인된 임원보수총액 한도 내에서 임원 급여 관리규정에 따라 수행 직무를 반영하여 결정한 금액을 12등분하여 매월 지급함
- 성과급 등: 해당 년도 매출액, 영업이익 등 회사의 경영상황을 종합적으로 평가하여 임원 급여 관리규정에 따라 지급함
- 퇴직금: 임원퇴직금지급규정이 정하는 바에 따라 지급함

3) 사외이사
- 급여: 주주총회에서 승인된 임원보수총액 한도 내에서 위임 업무 성격 등을 고려하여 결정한 금액을 매월 지급함

나. 이사・감사의 개인별 보수현황

<보수지급금액 5억원 이상인 이사・감사의 개인별 보수현황>

1) 개인별 보수지급금액

(단위 : 원)

이름	직위	보수총액	보수총액에 포함되지 않는 보수
이채윤	대표이사	2,302,991,142	-
최용기	상무	536,254,028	-

2) 산정기준 및 방법

(단위 : 원)

이름	보수의 종류		총액	산정기준 및 방법
이채윤	근로소득	급여	1,200,000,000	주주총회에서 승인된 임원보수총액 한도 내에서 임원 급여 관리규정에 따라 수행 직무를 반영하여 결정한 1,200,000,000원을 12등분하여 매월 지급함
		성과급 등	1,100,000,000	1) 임원 급여 관리규정에 따라 회사의 전략적 목표와 연계된 재무적 성과지표 및 핵심성과 지표(KPI), 지속가능경영(CSR) 성과지표를 종합하여 산출된 평가 점수 구간에 따라 5단계 등급으로 나누어 평가함. 2) 재무적지표: 매출성장률, 영업이익 달성률 핵심성과지표: 신모델 매출점유율과 납기준수율 및 팀별 핵심지표 평가 점수 지속가능경영 지표: 5가지 부문별 CSR 이행실적 평가

				3) 3가지 지표에 대한 종합적인 경영성과 평가는 A등급이며, 등급 지급률에 따라 지급함.
		주식매수선택권 행사이익	-	해당사항 없음
		기타 근로소득	2,991,142	인정상여(업무용승용차 비용인정기준의 운행일지 기록으로 확인된 사적 사용분)
	퇴직소득		-	퇴직연금불입으로 퇴직소득 없음
	기타소득		-	해당사항 없음

(단위 : 원)

이름	보수의 종류		총액	산정기준 및 방법
최용기	근로소득	급여	274,862,640	주주총회에서 승인된 임원보수총액 한도 내에서 임원 급여 관리규정에 따라 수행 직무를 반영하여 결정한 274,862,640원을 12등분하여 매월 지급함
		성과급 등	251,957,420	1) 임원 급여 관리규정에 따라 회사의 전략적 목표와 연계된 재무적 성과지표 및 핵심성과 지표(KPI), 지속가능경영(CSR) 성과지표를 종합하여 산출된 평가 점수 구간에 따라 5단계 등급으로 나누어 평가함. 2) 재무적지표: 매출성장률, 영업이익 달성률 핵심성과지표: 신모델 매출점유율과 납기준수율 및 팀별 핵심지표 평가 점수 지속가능경영 지표: 5가지 부문별 CSR 이행실적 평가 3) 3가지 지표에 대한 종합적인 경영성과 평가는 A등급이며, 등급 지급률에 따라 지급함.
		주식매수선택권 행사이익	-	해당사항 없음
		기타 근로소득	9,433,968	1) 장기근속포상 2) 인정상여(업무용승용차 비용인정기준의 운행일지기록으로 확인된 사적사용분)
	퇴직소득		-	퇴직연금불입으로 퇴직소득 없음
	기타소득		-	해당사항 없음

- 지급총액(보수총액)은 실지급기준입니다.

다. 보수지급금액 5억원 이상 중 상위 5명의 개인별 보수현황

<보수지급금액 5억원 이상 중 상위 5명의 개인별 보수현황>

1) 개인별 보수지급금액

(단위 : 원)

이름	직위	보수총액	보수총액에 포함되지 않는 보수

이채윤	대표이사	2,302,991,142	-
최용기	상무	536,254,028	-

2) 산정기준 및 방법

(단위 : 원)

이름	보수의 종류		총액	산정기준 및 방법
이채윤	근로소득	급여	1,200,000,000	주주총회에서 승인된 임원보수총액 한도 내에서 임원 급여 관리규정에 따라 수행 직무를 반영하여 결정한 1,200,000,000원을 12등분하여 매월 지급함
		성과급 등	1,100,000,000	1) 임원 급여 관리규정에 따라 회사의 전략적 목표와 연계된 재무적 성과지표 및 핵심성과 지표(KPI), 지속가능경영(CSR) 성과지표를 종합하여 산출된 평가 점수 구간에 따라 5단계 등급으로 나누어 평가함. 2) 재무적지표: 매출성장률, 영업이익 달성률 핵심성과지표: 신모델 매출점유율과 납기준수율 및 팀별 핵심지표 평가 점수 지속가능경영 지표: 5가지 부문별 CSR 이행실적 평가 3) 3가지 지표에 대한 종합적인 경영성과 평가는 A등급이며, 등급 지급률에 따라 지급함.
		주식매수선택권 행사이익	-	해당사항 없음
		기타 근로소득	2,991,142	인정상여(업무용승용차 비용인정기준의 운행일지 기록으로 확인된 사적 사용분)
	퇴직소득		-	퇴직연금불입으로 퇴직소득 없음
	기타소득		-	해당사항 없음

(단위 : 원)

이름	보수의 종류		총액	산정기준 및 방법
최용기	근로소득	급여	274,862,640	주주총회에서 승인된 임원보수총액 한도 내에서 임원 급여 관리규정에 따라 수행 직무를 반영하여 결정한 274,862,640원을 12등분하여 매월 지급함
		성과급 등	251,957,420	1) 임원 급여 관리규정에 따라 회사의 전략적 목표와 연계된 재무적 성과지표 및 핵심성과 지표(KPI), 지속가능경영(CSR) 성과지표를 종합하여 산출된 평가 점수 구간에 따라 5단계 등급으로 나누어 평가함. 2) 재무적지표: 매출성장률, 영업이익 달성률 핵심성과지표: 신모델 매출점유율과 납기준수율 및 팀별 핵심지표 평가 점수 지속가능경영 지표: 5가지 부문별 CSR 이행실적 평가 3) 3가지 지표에 대한 종합적인 경영성과 평가는 A등급이며, 등급 지급률에 따라 지급함.

		주식매수선택권 행사이익	-	해당사항 없음
		기타 근로소득	9,433,968	1) 장기근속포상 2) 인정상여(업무용승용차 비용인정기준의 운행일지기록으로 확인된 사적사용분)
	퇴직소득		-	퇴직연금불입으로 퇴직소득 없음
	기타소득		-	해당사항 없음

-지급총액(보수총액)은 실지급 기준입니다.

라. 주식매수선택권의 부여 및 행사현황

당사는 정관 제11조에 의거 주식매수선택권을 부여할 수 있으나 본 보고서 제출일 현재, 부여・행사한 사실이 없습니다.

IX. 계열회사 등에 관한 사항

가. 계열회사 현황(요약)

(기준일 : 2023년 12월 31일) (단위 : 사)

기업집단의 명칭	계열회사의 수		
	상장	비상장	계
-	-	-	-

※상세 현황은 '상세표-2. 계열회사 현황(상세)' 참조

본 보고서 제출일 현재 당사의 계열회사는 없으며, 기타 관계회사로는 당사 대표이사 이채윤의 第가 대표인 리노정밀(주)가 있으나 동사에 대한 출자 지분은 없습니다.

회사명	최대주주와의 관계	출자지분	비고
리노정밀(주)	대표이사의 第가 대표이사	없음	-

상기 관계회사는「독점규제 및 공정거래에 관한 법률」(이하 '공정거래법')상의 출자총액제한 기업집단 또는 상호출자 제한 기업집단에 해당되지 않습니다.

나. 타법인출자 현황(요약)

(기준일 : 2023년 12월 31일) (단위 : 천원)

출자 목적	출자회사수			총 출자금액			
	상장	비상장	계	기초 장부 가액	증가(감소)		기말 장부 가액
					취득 (처분)	평가 손익	
경영참여	-	-	-	-	-	-	-
일반투자	-	-	-	-	-	-	-
단순투자	1	1	2	999,950	-999,950	-	-
계	1	1	2	999,950	-999,950	-	-

※상세 현황은 '상세표-3. 타법인출자 현황(상세)' 참조

※ 2023년 9월 5일 (주)브리지 보유지분 전량 매각하였으며, 보고서 제출일 현재 보유주식은 없습니다.
※ 2023년 4월 26일 (주)마이크로투나노 보유지분 전량 매각하였으며, 보고서 제출일 현재 보유주식은 없습니다. 관련 내용은 (주)마이크로투나노의 2023년 5월 3일 주식등의 대량보유상황보고서를 참고하시기 바랍니다.

X. 대주주 등과의 거래내용

1. 대주주등에 대한 신용공여 등

본 보고서 제출일 현재 해당사항이 없습니다.

2. 대주주와의 자산양수도 등

본 보고서 제출일 현재 해당사항이 없습니다.

3. 대주주와의 영업거래

(1) 당기와 전기 중 특수관계자와의 거래내역은 다음과 같습니다.

(단위 : 원)					
구 분	특수관계자명	당기		전기	
		매출 등	매입 등	매출 등	매입 등
기 타	리노정밀(주)	343,482,000	-	482,498,500	26,000,000

(*) 대주주(대표이사)의 특수관계자가 운영하는 회사입니다.

(2) 당기말과 전기말 현재 특수관계자에 대한 채권・채무 내역은 다음과 같습니다.

(단위 : 원)					
구 분	특수관계자명	당기말		전기말	
		채권	채무	채권	채무
기 타	리노정밀(주)	21,367,500	-	24,090,000	-

4. 대주주 이외의 이해관계자와의 거래

본 보고서 제출일 현재 해당사항이 없습니다.

XI. 그 밖에 투자자 보호를 위하여 필요한 사항

1. 공시내용 진행 및 변경사항

본 보고서 제출일 현재 주요사항보고서 및 한국거래소 공시를 통해 공시한 사항이 공시서류 제출일까지 이행이 완료되지 않았거나 공시한 내용과 관련한 투자자의 투자판단에 영향을 미칠 수 있는 내용상의 주요 변경 사항은 없었습니다.

2. 우발부채 등에 관한 사항

가. 중요한 소송사건
해당사항 없습니다.

나. 견질 또는 담보용 어음・수표현황
해당사항 없습니다.

다. 채무보증 현황
해당사항 없습니다.

라. 채무인수약정 현황
해당사항 없습니다.

마. 그밖의 우발채무 등
해당사항 없습니다.

3. 제재 등과 관련된 사항

가. 제재현황

회사 또는 회사의 임・직원이 공시대상기간중에 회사의 업무수행과 관련하여 형사처벌을 받거나 상법, 법, 외부감사법, 공정거래법, 조세관련법, 환경관련법 등 국내외의 금융, 조세 및 환경 관련 법령과 노동, 소비자보호 및 부정경쟁방지 관련 법령상 의무를 위반하여 형사처벌이나 행정상의 조치를 받지 않았습니다.

나. 한국거래소 등으로부터 받은 제재

회사가 상장 또는 공시와 관련하여 한국거래소 및 한국금융투자협회로부터 제재 조치를 받지 않았습니다.

다. 단기매매차익의 발생 및 반환에 관한 사항

해당사항 없습니다.

4. 작성기준일 이후 발생한 주요사항 등 기타사항

공시서류 작성기준일 이후부터 공시서류의 제출일 사이에 발생한 사건이나 변화된 상황 등으로 인하여 공시서류 작성기준일을 기준으로 작성된 공시내용에 중대한 변화가 발생하거나 발생할 것으로 예상되는 사항은 없습니다.

XII. 상세표

1. 연결대상 종속회사 현황(상세)

본 보고서 작성기준일 현재 당사의 연결대상 종속회사는 없습니다.

☞ 본문 위치로 이동

(단위 : 원)

상호	설립일	주소	주요사업	최근사업연도말 자산총액	지배관계 근거	주요종속 회사 여부
-	-	-	-	-	-	-

2. 계열회사 현황(상세)

본 보고서 작성기준일 현재 당사의 계열회사는 없습니다.

☞ 본문 위치로 이동

(기준일 : 2023년 12월 31일) (단위 : 사)

상장여부	회사수	기업명	법인등록번호
상장	-	-	-
		-	-
비상장	-	-	-
		-	-

3. 타법인출자 현황(상세)

☞ 본문 위치로 이동

(기준일 : 2023년 12월 31일) (단위 : 천원, 주, %)

법인명	상장 여부	최초취득일자	출자 목적	최초취득금액	기초잔액			증가(감소)			기말잔액			최근사업연도 재무현황	
					수량	지분율	장부 가액	취득(처분) 수량	취득(처분) 금액	평가 손익	수량	지분율	장부 가액	총자산	당기 순손익
(주)브리지	비상장	2007.11.21	투자	999,950	35,712	14.24	999,950	-35,712	-999,950	-	-	-	-	10,067,558	1,435,914
(주)마이크로투나노	상장	2007.12.07	투자	2,579,170	468,940	9.59	-	-468,940	-	-	-	-	-	52,623,491	-8,553,742
합 계					-	-	999,950	-	-999,950	-	-	-	-	-	-

※ 2023년 9월 5일 (주)브리지 보유지분 전량 매각하였으며, 보고서 제출일 현재 보유주식은 없습니다.
※ 2023년 4월 26일 (주)마이크로투나노 보유지분 전량 매각하였으며, 보고서 제출일 현재 보유주식은 없습니다. 관련 내용은 (주)마이크로투나노의 2023년 5월 3일 주식등의 대량보유상황보고서를 참고하시기 바랍니다.

【 전문가의 확인 】

1. 전문가의 확인

해당사항 없습니다.

2. 전문가와의 이해관계

해당사항 없습니다.